

BALTARUSIJOS
EKONOMIKA COVID-19
KONTEKSTE



EKONOMIKA 2019 M.

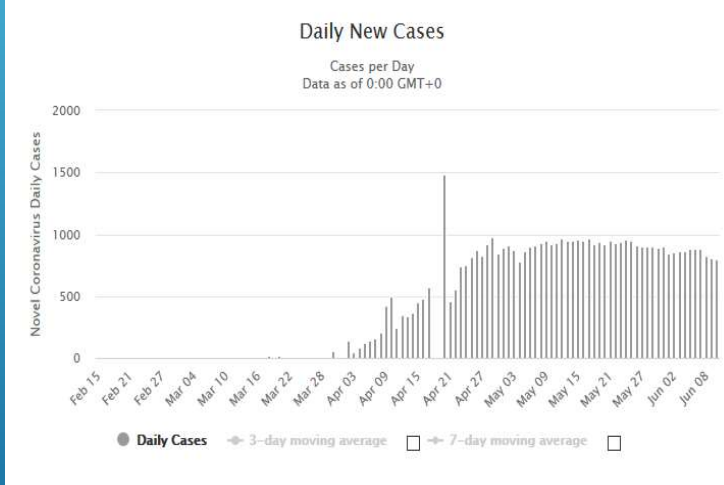
- ▶ Gyventojų pajamos +6 proc. 2018 m. buvo +7,9 proc.
 - ▶ Infliacija +4,7 proc.
 - ▶ Rezervai +31,2 proc. iki \$9.4 mlrd.
 - ▶ Nedarbas nedidelis, augo privataus sektoriaus dalis
 - ▶ Stabilus valiutos kursas: 2,47 -> 2,36 BYN/€
-
- ▶ BVP augimas 1,2 proc.
 - ▶ Prekių eksportas -3,3 proc. Paslaugų eksportas +9,3 proc.
 - ▶ Suminės stambių ir vidutinių įmonių skolos – šalies BVP dydžio

2020 M. PRADŽIA

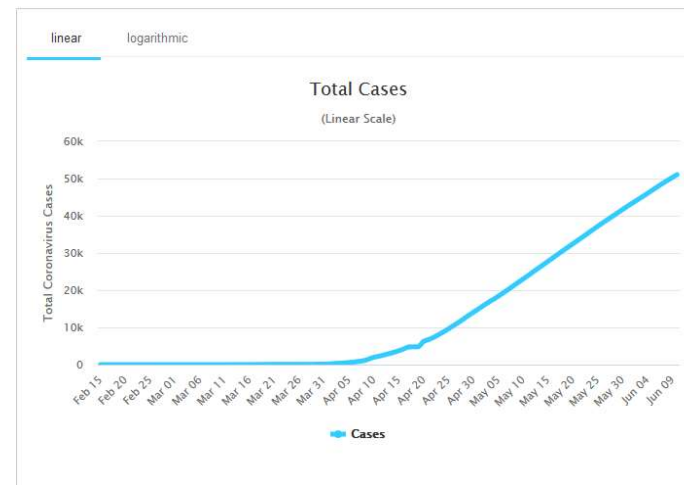
- ▶ Nafta (kiekiai/kainos)
 - ▶ Sausio BVP -1,9 proc. Sausį-vasarį -0,6 proc.
 - ▶ Prekių eksportas -16,6 proc.
 - ▶ Eksportas į ES -47,7 proc., importas -8,7 proc.
 - ▶ Aukso ir valiutos rezervai sausį-vasarį -4,7 proc.
 - ▶ Infliacija sausį +0,9 proc., vasarį +1 proc.
- ▶ Kalio trąšos

COVID-19

Daily New Cases in Belarus



Total Coronavirus Cases in Belarus



<https://www.worldometers.info/coronavirus/country/belarus/>

KOVO-BALANDŽIO SITUACIJA

- ▶ Oficialaus karantino nėra, yra rekomendacijos
- ▶ Savisauga, pvz. į mokyklas/darželius neina apie 70 proc. vaikų.
- ▶ Ekonomika sausį-balandį
 - ▶ Aukso/valiutos atsargos -11,5 proc. iki \$7,9 mlrd.
 - ▶ Pramonė -7,8 proc. (naftos perdirbimas -32 proc., chemijos pramonė -16 proc.), krovinių gabenimas -11,1 proc., didmeninė prekyba -10,3 proc., viešasis maitinimas -11,2 proc.
 - ▶ Žemės ūkis +5,2 proc., mažmeninė prekyba +4,7 proc., statybos +6,3 proc., informacija ir ryšiai +9,8 proc.
 - ▶ Gyventojų pajamas kol kas kinta nežymiai, tikslių duomenų apie nedarbą nėra.
 - ▶ Balandį metinė infliacija +5,4 proc. Gegužę 0,1 proc. defliacija.
 - ▶ Valiutos kursas: 2,36 -> 2,61 BYN/ €
 - ▶ Karantinas Rusijoje
- ▶ Pirmą ketvirtį BVP -0,3 proc. Balandį BVP -4,6 proc. Per keturis mėnesius -1,3 proc.

VERSLO LŪKESČIAI

Nacionalinio banko ekonominių nuotaikų indeksas:

- ▶ Suminis indeksas kovą buvo -5,6 proc. Balandį -17,3 proc.

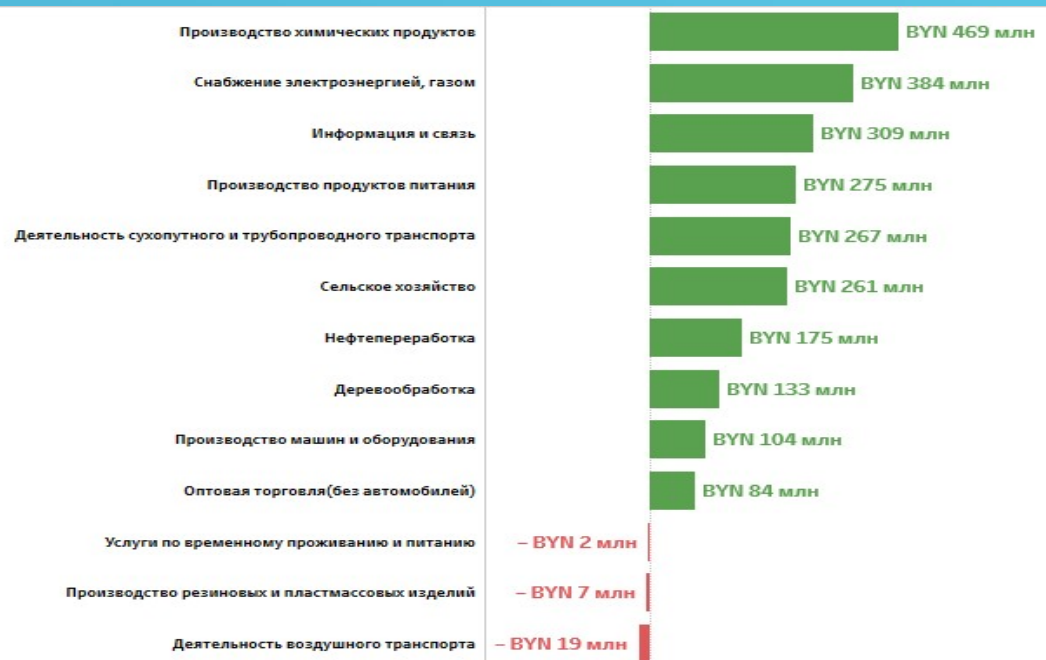
	Kovas	Balandis
Pramonė	-4,3	-13,2
Prekyba	-1	-16,2
Statybos	-6,3	-16,1
Transportas	-17,1	-37,6

VALSTYBĖS PARAMA VERSLUI

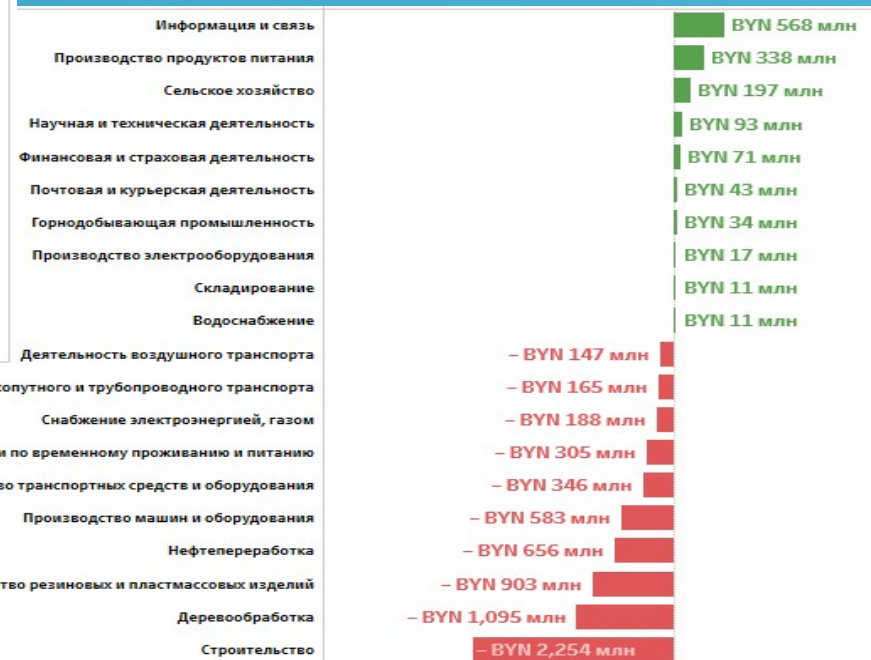
- ▶ Valstybės veiksmams
 - ▶ Nacionalinis bankas: reikalavimai bankams, palūkanų norma.
 - ▶ Balandžio 24 d. planas – rekomendacijos savivaldai.
 - ▶ Ruošiami dar 2-3 planai (turizmas, socialinis paketas, transportas).
 - ▶ Prekybos ministerijos idėjos – importo ribojimas
- ▶ Nėra pinigų – 2-3 mlrd. USD tikimasi pasiskolinti. Kol kas pasiskolinta apie \$400 mln.
- ▶ Privatus sektorius pasikliauti gali tik savimi.

PELNINGOS / NEPELNINGOS VEIKLOS

2019 m. sausis - kovas



2020 m. sausis - kovas



PROGNOZĖS

Bazinis, tikimybė 55 proc., pasaulinė krizė W

Показатель	2016	2017	2018	2019	2020	2021	2022	2023
Курс среднегодовой, BYN/USD	2,0	1,9	2,0	2,1	2,7	3,0	3,3	3,5
Потребительская инфляция, %	11,8%	6,0%	4,9%	5,4%	12,0%	8,0%	6,0%	5,0%
Реальный ВВП, млрд USD	47,7	54,7	59,6	62,8	59,8	57,0	59,1	60,0
Прирост реального ВВП, %	-2,5%	2,5%	3,0%	1,5%	-6,0%	-3,0%	2,0%	1,5%
Ставка рефинансирования НБ РБ (средняя), %	23,0%	14,2%	10,3%	9,8%	12,1%	11,8%	10,0%	9,5%

Источники: IMF, Capital Times

Pesimistinis, tikimybė 30 proc., pasaulinė krizė L

Показатель	2016	2017	2018	2019	2020	2021	2022	2023
Курс среднегодовой, BYN/USD	2,0	1,9	2,0	2,1	3,1	3,5	4,0	4,4
Потребительская инфляция, %	11,8%	6,0%	4,9%	5,4%	22,0%	12,0%	8,0%	8,0%
Реальный ВВП, млрд USD	47,7	54,7	59,6	62,8	56,0	53,2	54,8	55,3
Прирост реального ВВП, %	-2,5%	2,5%	3,0%	1,5%	-12,0%	-5,0%	3,0%	1,0%
Ставка рефинансирования НБ РБ (средняя), %	23,0%	14,2%	10,3%	9,8%	16,8%	15,0%	14,0%	12,0%

Источники: IMF, Capital Times

Optimistinis, tikimybė 15 proc., pasaulinė krizė V

Показатель	2016	2017	2018	2019	2020	2021	2022	2023
Курс среднегодовой, BYN/USD	2,0	1,9	2,0	2,1	2,5	2,7	2,9	3,1
Потребительская инфляция, %	11,8%	6,0%	4,9%	5,4%	9,0%	6,0%	5,0%	4,0%
Реальный ВВП, млрд USD	47,7	54,7	59,6	62,8	61,7	63,5	64,8	66,1
Прирост реального ВВП, %	-2,5%	2,5%	3,0%	1,5%	-3,0%	3,0%	2,0%	2,0%
Ставка рефинансирования НБ РБ (средняя), %	23,0%	14,2%	10,3%	9,8%	9,3%	9,0%	9,0%	8,3%


Источники: IMF, Capital Times

UŽSIENIO PREKYVA TOP-10

№	Страна	Объем товарооборот в 1 кв. 2020г., в млн. долларов	Темп к 1 кв.2019г., в %	Сальдо, в млн. долларов
1	Россия	6 888,4	85,5	-513,3
2	Украина	1 080,6	90,8	327,9
3	Китай	944,1	90,0	-755,3
4	Польша	578,3	92,3	-4,8
5	Германия	546,8	77,6	-260,9
6	Литва	288,1	76,2	157,9
7	Нидерланды	236,1	68,8	35,1
8	Соединенное Королевство	235,1	29,0	154,0
9	США	214,5	123,1	-136,1
10	Турция	210,1	96,0	-123,4
	ВСЕГО	14 296,7	86,4	- 1 024,0

Balandį ekonomikoje fiksuotas didelis kritimas

Naudingos nuorodos:

- ▶ <http://www.icetrade.by/> - oficialus valstybinių pirkimų tinklalapis
 - ▶ <http://butb.by/> - Baltarusijos universali prekių birža
- 

Kontaktai:

Lietuvos Respublikos ambasada Baltarusijos Respublikoje

Tomas Bitinas (ekonominiai klausimai)

00 375 17 294 7332

tomas.bitinas@urm.lt

Julijus Glebovas (komercijos atašė)

00 375 17 285 2228

julijus.glebovas@urm.lt