

ŠVEDIJA COVID - 19 poveikis verslui

Aleksandras Laurinavičius
Komercijos atašė Švedijoje
LINPRA, 2021 m. kovo 10 d.

Švedijas COVID – 19 situacija

- Uzsikrētusī: 685.000

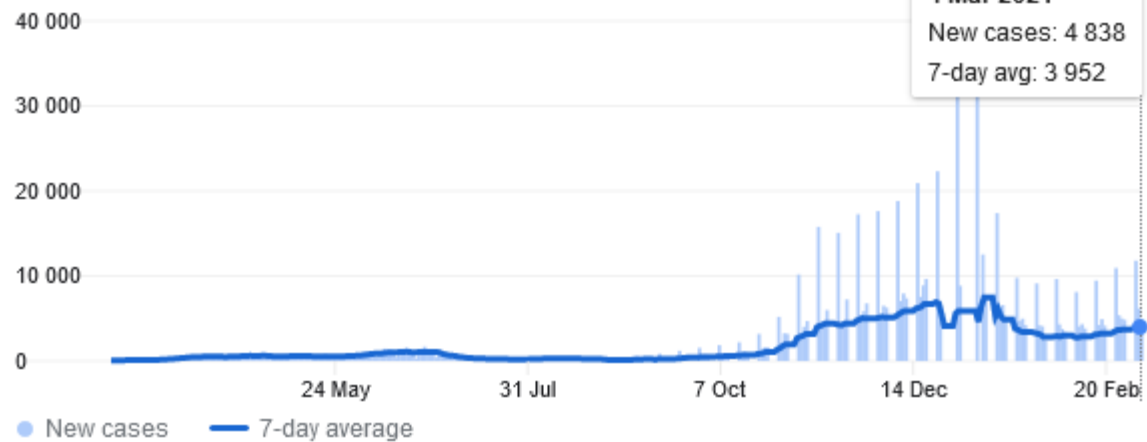
Daily change

New cases ▾



Sweden ▾

All time ▾



Each day shows new cases reported since the previous day · Updated less than 1 day ago ·

Source: [JHU CSSE COVID-19 Data](#) · [About this data](#)

Švedijos COVID – 19 situacija

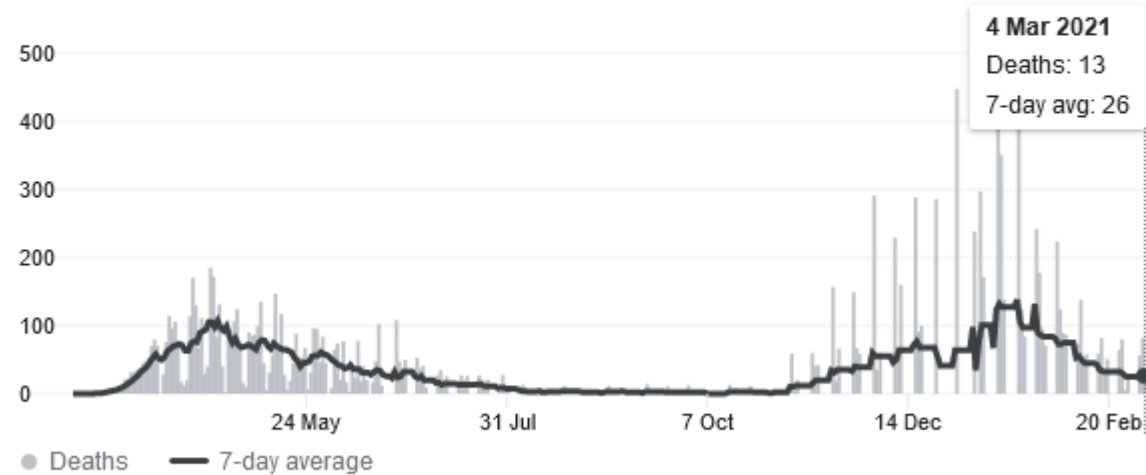
- Mirčių: 13.003

Daily change

Deaths ▾

 Sweden ▾

All time ▾



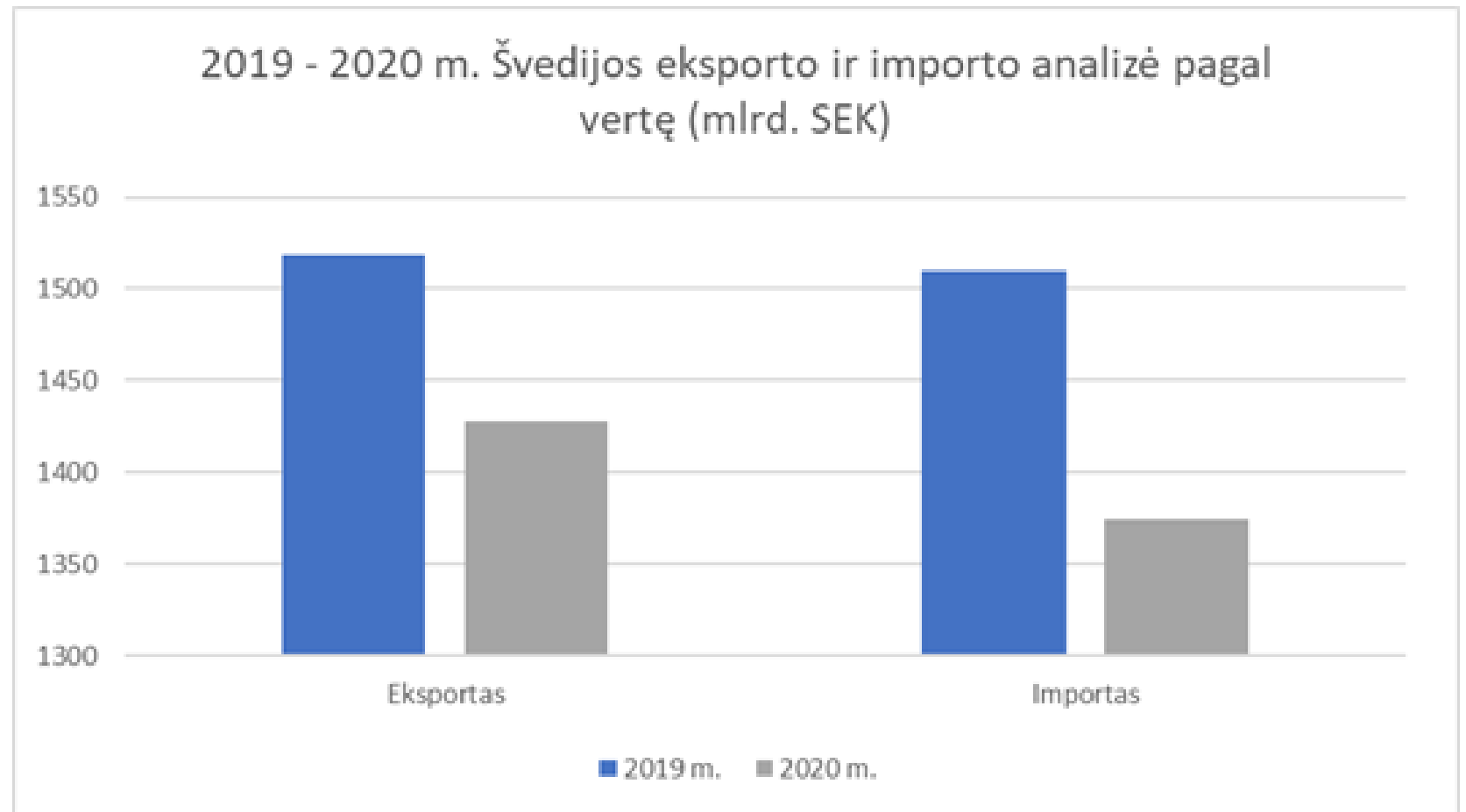
Each day shows deaths reported since the previous day · Updated less than 1 day ago ·

Source: [JHU CSSE COVID-19 Data](#) · [About this data](#)

Švedijos ekonomika

	2020 m.	2021 m.	2022 m.
BVP (augimas %)	-2.8	2.4	4.0
Nedarbas (%)	8.3	8.6	7.5
Biudžeto balansas (mlrd. SEK)	-221	-63	30
Vyriausybės skola (mlrd. SEK)	1 280	1 348	1324
Vyriausybės skolos santykis su BVP (%)	26	26	25

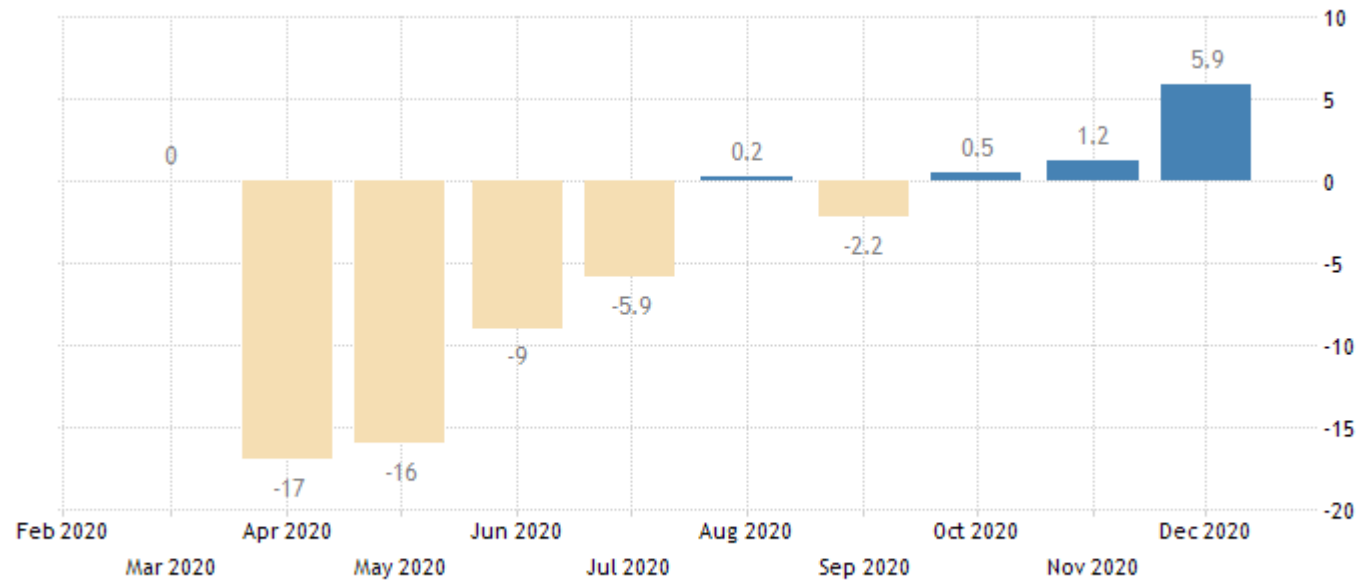
Užsienio prekyba



Importas pagal šalis

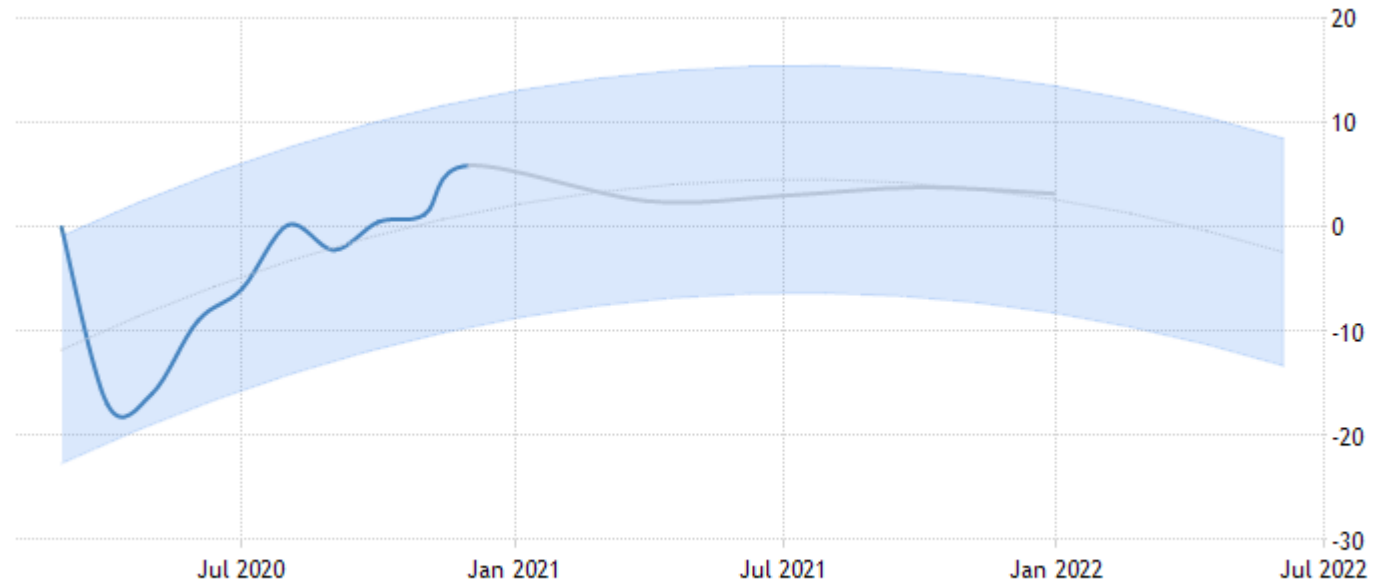
	2020 m. (mln. SEK)	2019 m. (mln. SEK)	Pokytis %
EU27	929 965	985 301	-6%
Vokietija	249 791	267 851	-7%
Nyderlandai	135 183	142 099	-5%
Norvegija	132 006	138 510	-5%
Danija	93 565	99 266	-6%
Kinija	71 418	77 878	-8%
Lietuva	13 585	13 601	-0,1%

Gamybos vertės indeksas



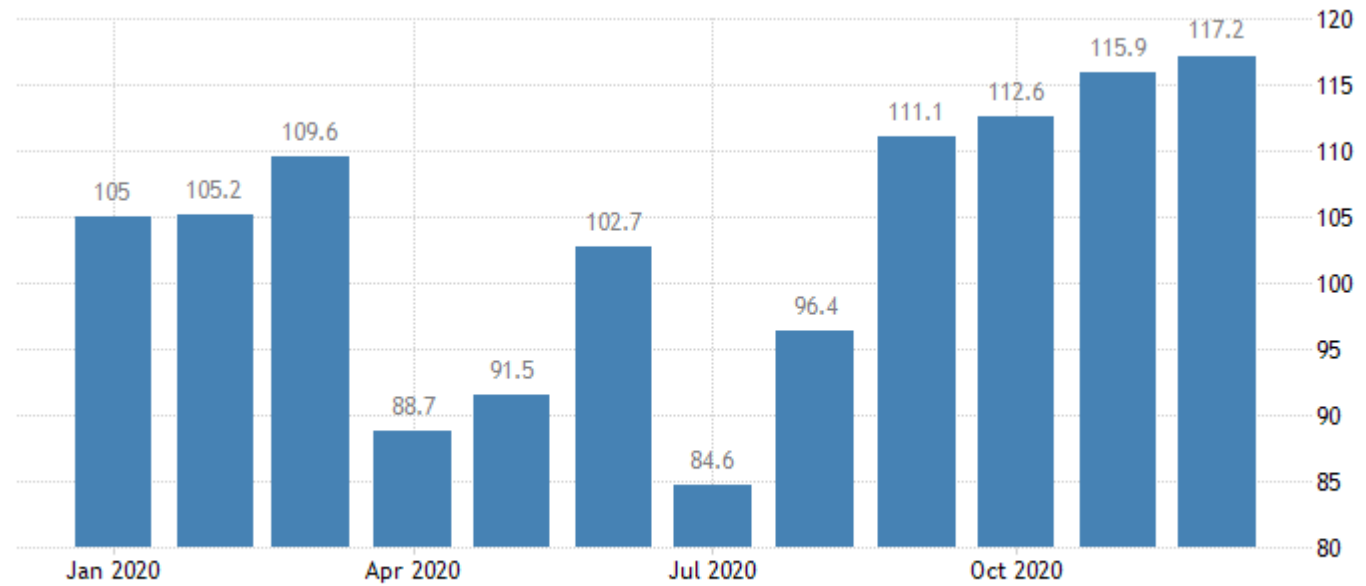
SOURCE: TRADINGECONOMICS.COM | STATISTICS SWEDEN

Gamybos vertės indeksas prognozė



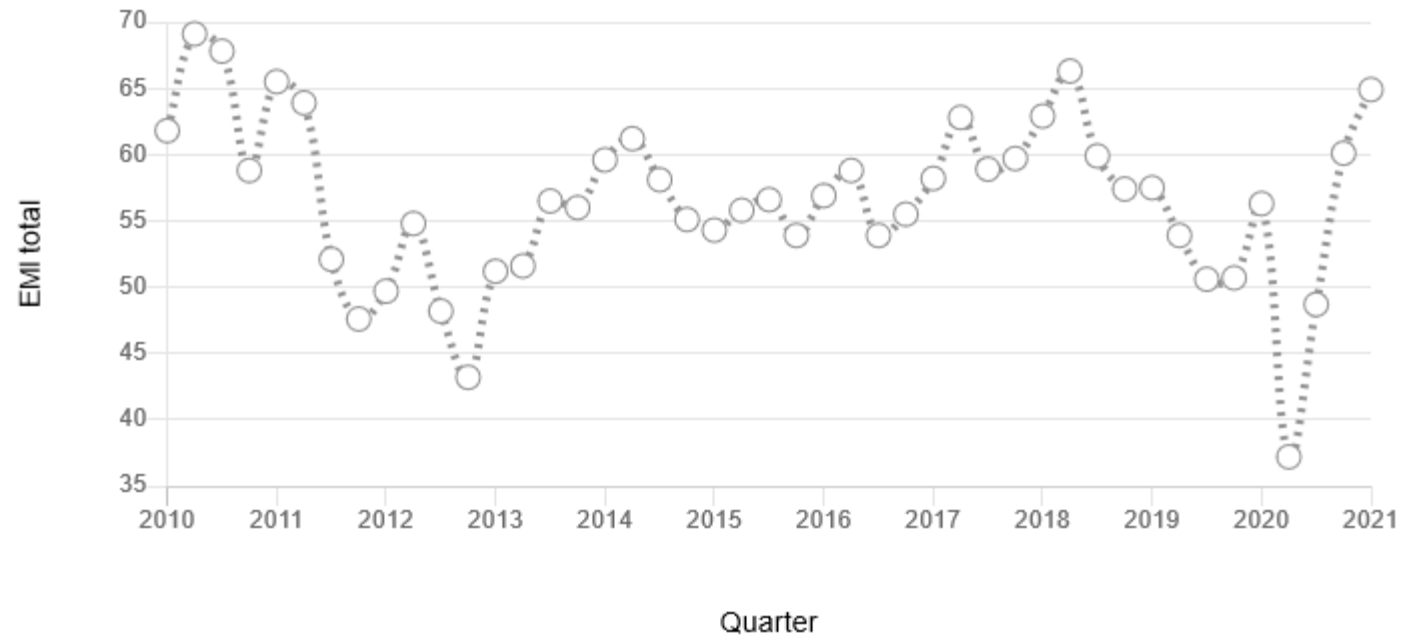
SOURCE: TRADINGECONOMICS.COM | STATISTICS SWEDEN

Nauji užsakymai gamyboje



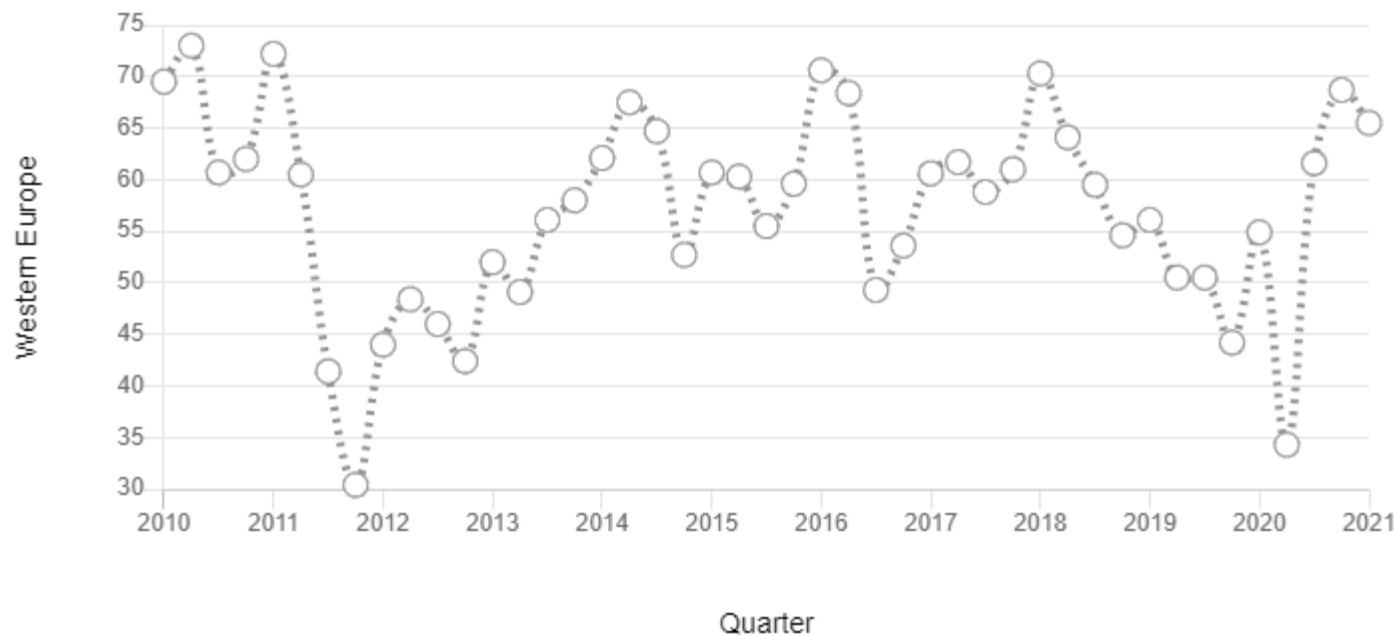
SOURCE: TRADINGECONOMICS.COM | STATISTICS SWEDEN

Švedijos eksporto vadybininkų indeksas (bendrai)



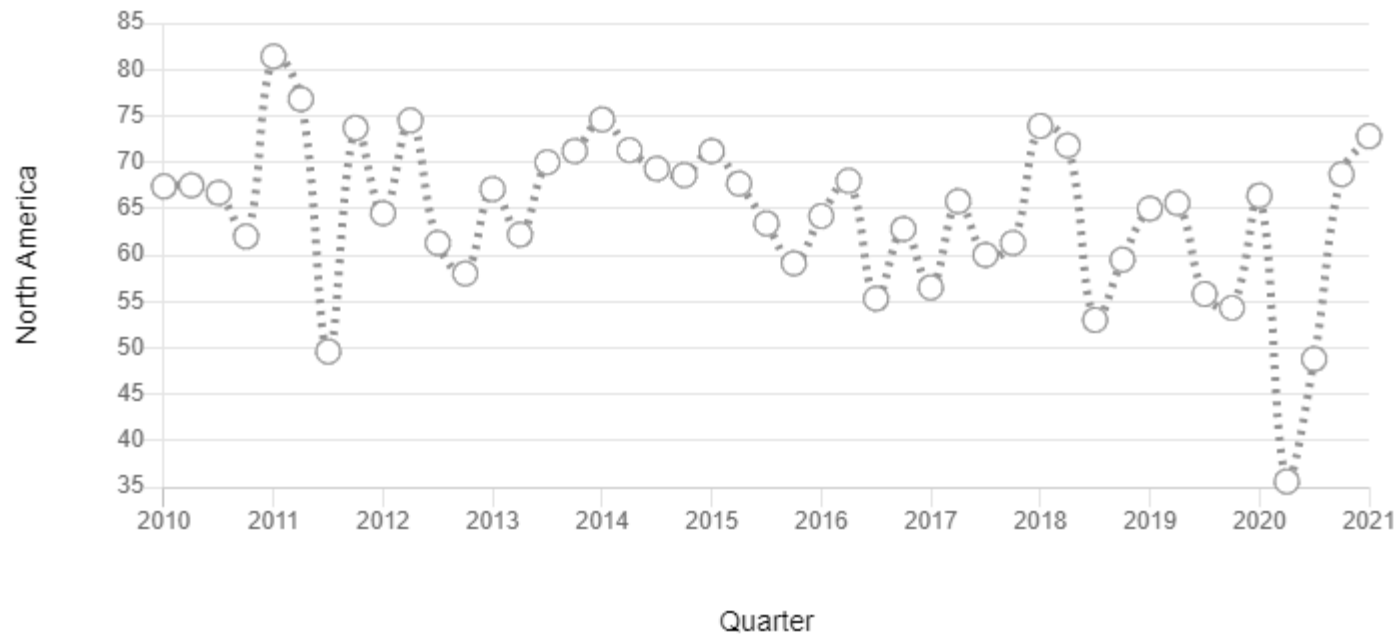
<https://www.business-sweden.com/insights/global-analysis/export-managers-index/>

Švedijos eksporto vadybininkų indeksas (Vakarų Europa)



<https://www.business-sweden.com/insights/global-analysis/export-managers-index/>

Švedijos eksporto vadybininkų indeksas (Šiaurės Amerika)



<https://www.business-sweden.com/insights/global-analysis/export-managers-index/>

Švedija COVID – 19 poveikis verslui

- Švedijos eksportas sudaro 50 % Švedijos BVP, trečdalis Švedijos prekių eksporto priklauso nuo importuojamų komponentų
- Poveikis daugiau priklauso nuo išorinio pasaulio tendencijų: iš eksporto rinkų mažėję užsakymai/žaliavų tiekimo problemos iš užsienio
- Mažesnis nei kitose šalyse poveikis dėl to kad beveik neribojo vidinės rinkos

Švedija COVID – 19 poveikis verslui

- Laukiama vakcinacijos efekto ir bendro atsigavimo nuo 2021 m. II pusmečio
- Peržiūrima tiekėjų bazė – gera proga naujų klientų paieškai
 - Daug lengviau gauti pradinį susitikimą (online)
- Ilgalaikėje perspektyvoje - didesnis procesų automatizavimas
- Green sectors

Sektorinės organizacijos/ renginiai

- Inžinerijos įmonių asociacija
- <https://www.teknikforetagen.se/in-english/>
- Sektoriaus renginių ciklas 2021 m.
- <https://www.industridagen.se/>
- ELMIA, 9-12/11/2021
- <https://www.elmia.se/en/subcontractor/>

Tenderiai

Namn på annonsdatabasen	Drivs av	Webbadress
e-Avrop	e-Avrop AB	www.e-avrop.com www.pabliq.se
KommersAnnons.se	Primona AB	www.kommersannons.se
Visma Annonsdatabas	Visma Commerce AB	www.opic.com/upphandlingar
Konstpool	Konstpool AB	www.konstpool.se
CTM	EU-Supply Holding AB	eu.eu-supply.com/ctm/supplier/publictenders

Švedija - Lietuva

- Potencialūs partneriai, informacija apie rinką

aleksandras.laurinavicius@urm.lt

<https://www.linkedin.com/in/aleksandras-laurinavicius-55757950>