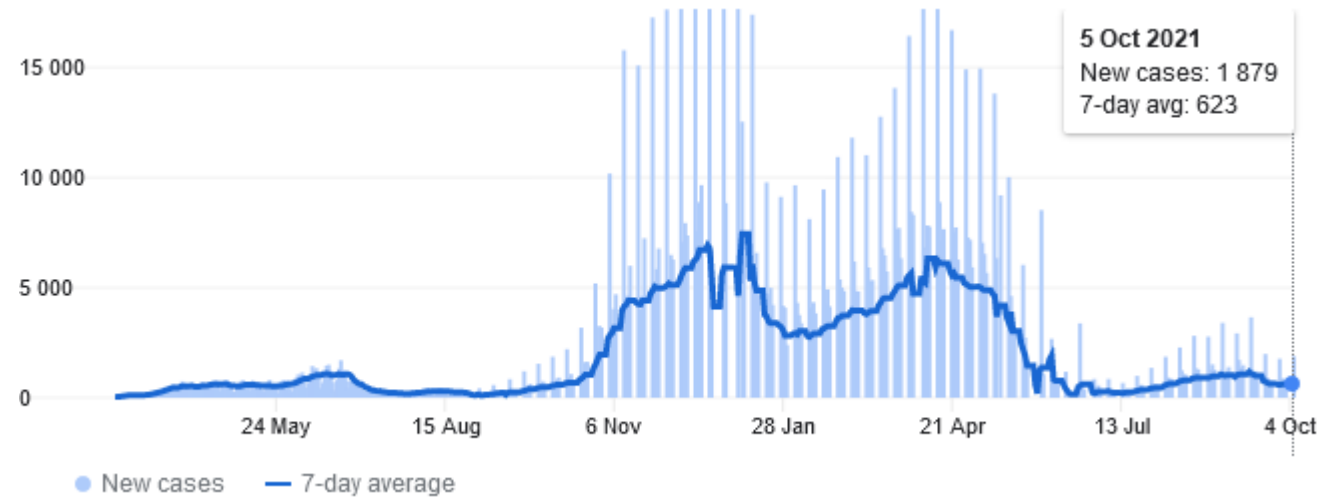


ŠVEDIJA COVID - 19 poveikis verslui

Aleksandras Laurinavičius
Komercijos atašė Švedijoje
LINPRA, 2021 m. spalio 7 d.

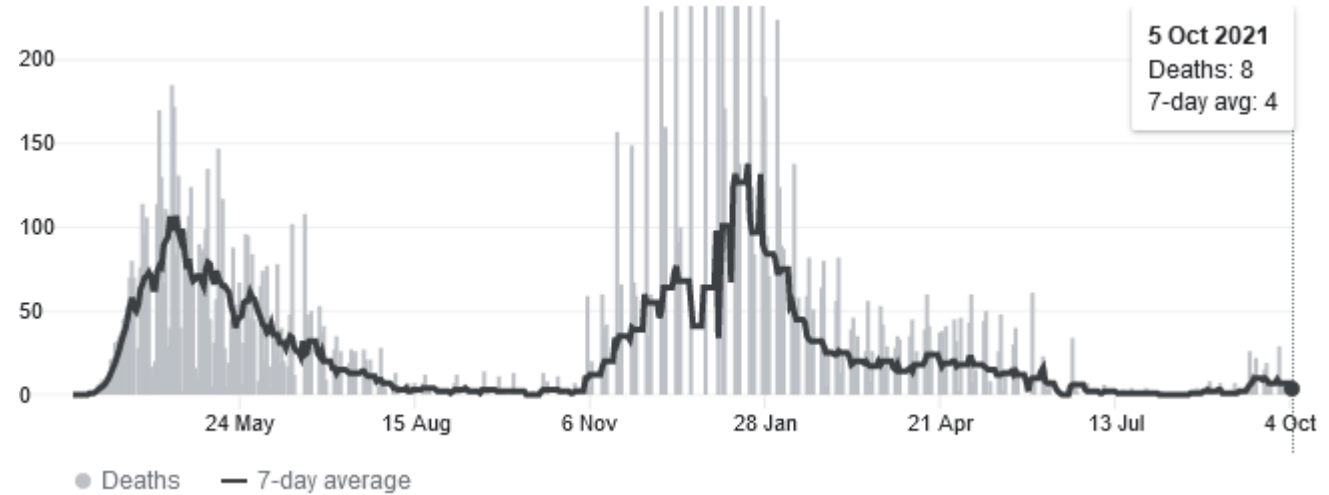
Švedijos COVID – 19 situacija

- Užsikrėtusių: 1,16 mln.



Švedijos COVID – 19 situacija

- Mirčių: 14876



Švedijos COVID – 19 situacija šiandien

- Nėra (ir nebuvo) karantino, nėra jokių apribojimų



Getty Images

Švedijos COVID – 19 situacija šiandien

- Įvažiavimas iš Lietuvos: ES sertifikatas
- Nėra galimybių pasų ir pan. šalies viduje



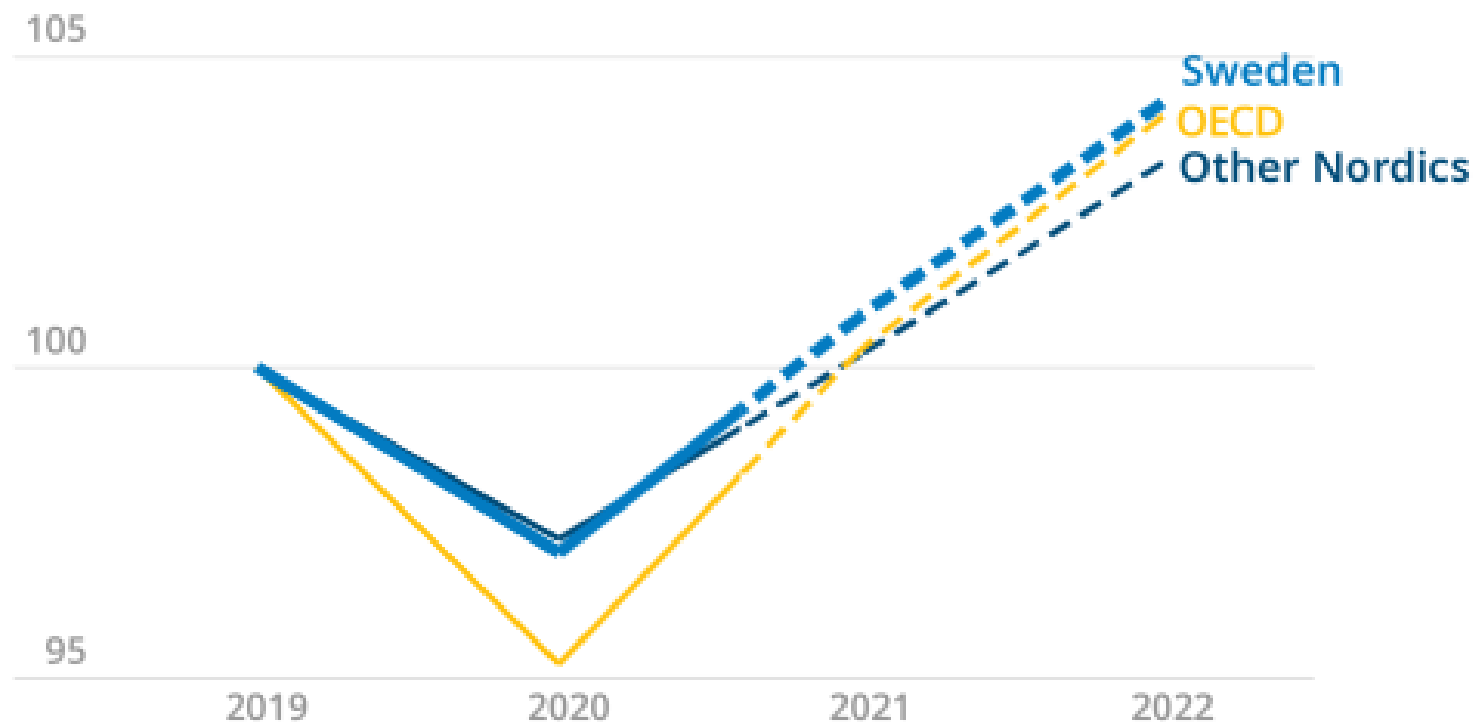
Švedijos ekonomika

	2019 m.	2020 m.	2021 m.	2022 m.	2023 m.
BVP %	2.0	-2.8	4.7	3.6	2.0
Namų ūkių vartojimas %	0.7	-4.7	5.1	4.6	2.6
Vartotojų kainų indeksas %	1.8	0.5	2.0	2.1	1.8
Eksportas %	6.0	-4.6	7.1	4.1	3.4
Importas %	2.1	-5.7	7.6	4.5	3.4
Nedarbas %	6.8	8.3	8.8	7.6	7.2

Švedijos ekonomika

Swedish economy is growing again after a sharp fall

Real GDP, Index: 2019 = 100



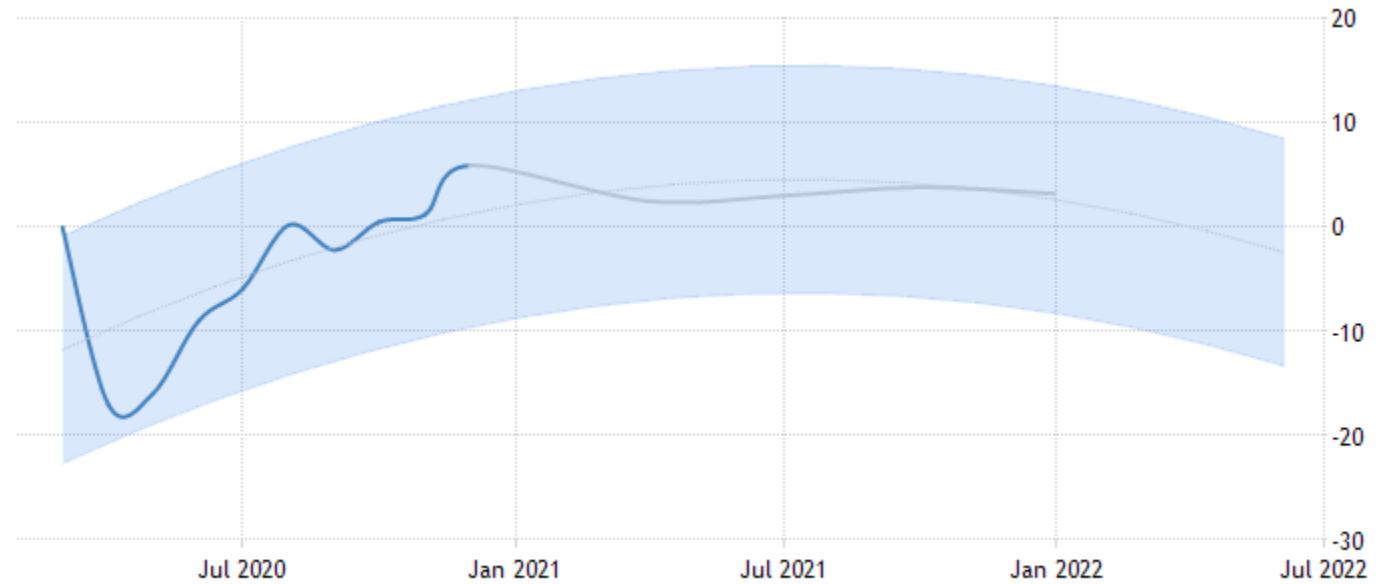
Note: Other Nordics is an unweighted average of Denmark, Finland & Mainland Norway.

Source: OECD Economic Surveys: Sweden 2021

Importas pagal šalis

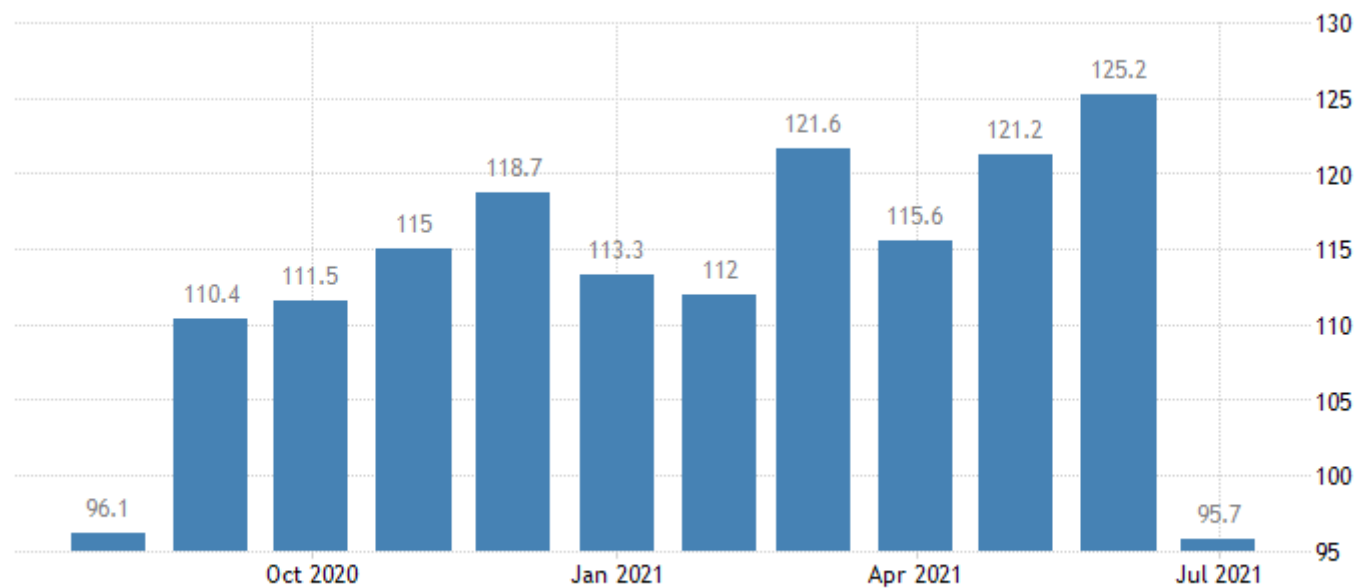
	2020 m. (mln. SEK)	2019 m. (mln. SEK)	Pokytis %
EU27	929 965	985 301	-6%
Vokietija	249 791	267 851	-7%
Nyderlandai	135 183	142 099	-5%
Norvegija	132 006	138 510	-5%
Danija	93 565	99 266	-6%
Kinija	71 418	77 878	-8%
Lietuva	13 585	13 601	-0,1%

Gamybos vertės indeksas prognozė



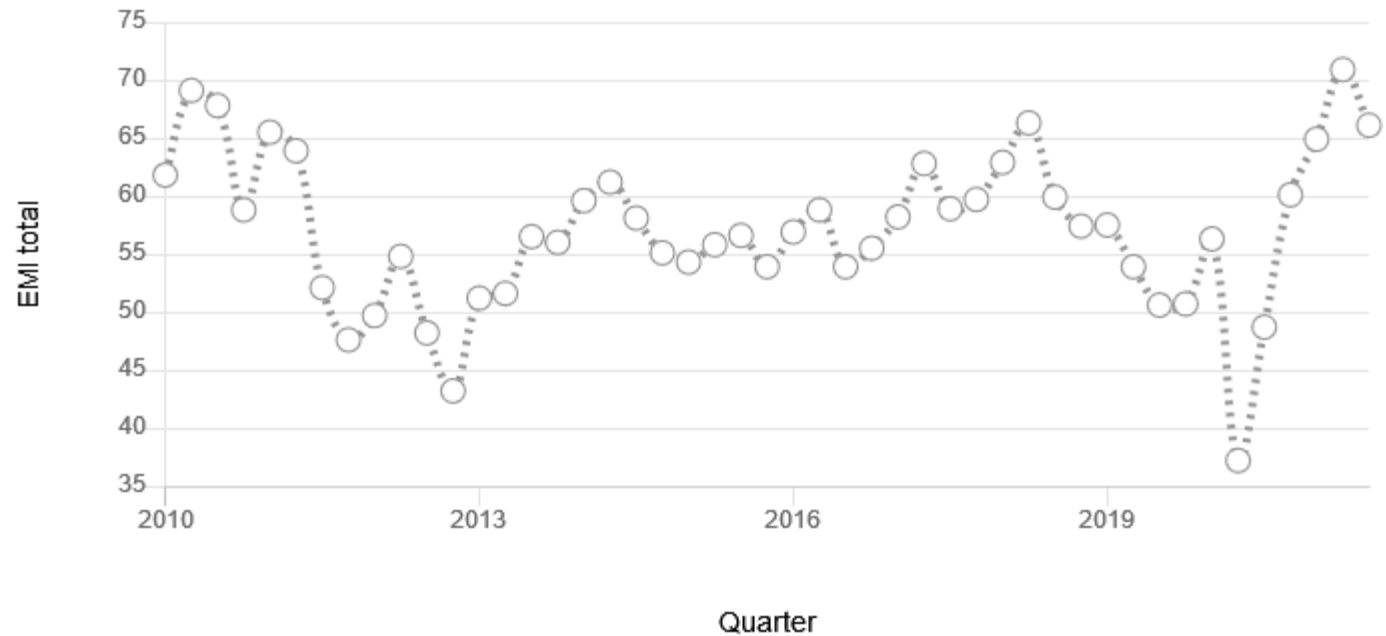
SOURCE: TRADINGECONOMICS.COM | STATISTICS SWEDEN

Nauji užsakymai gamyboje



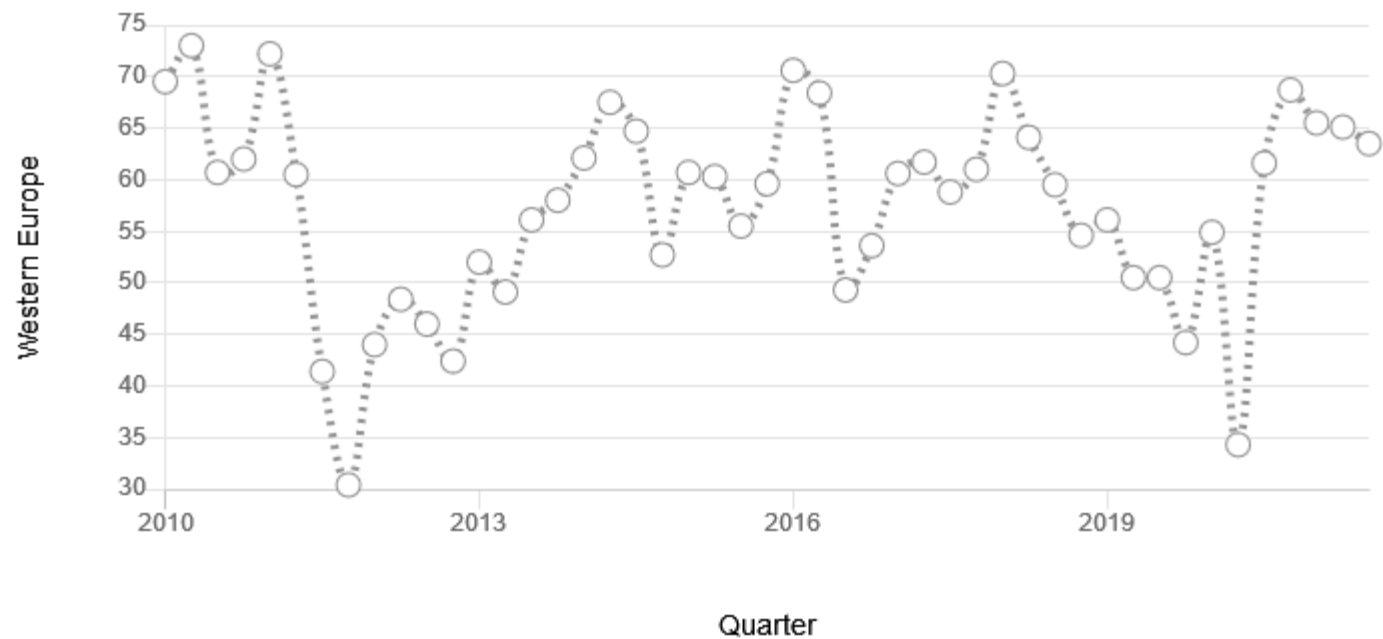
SOURCE: TRADINGECONOMICS.COM | STATISTICS SWEDEN

Švedijos eksporto vadybininkų indeksas (bendrai)



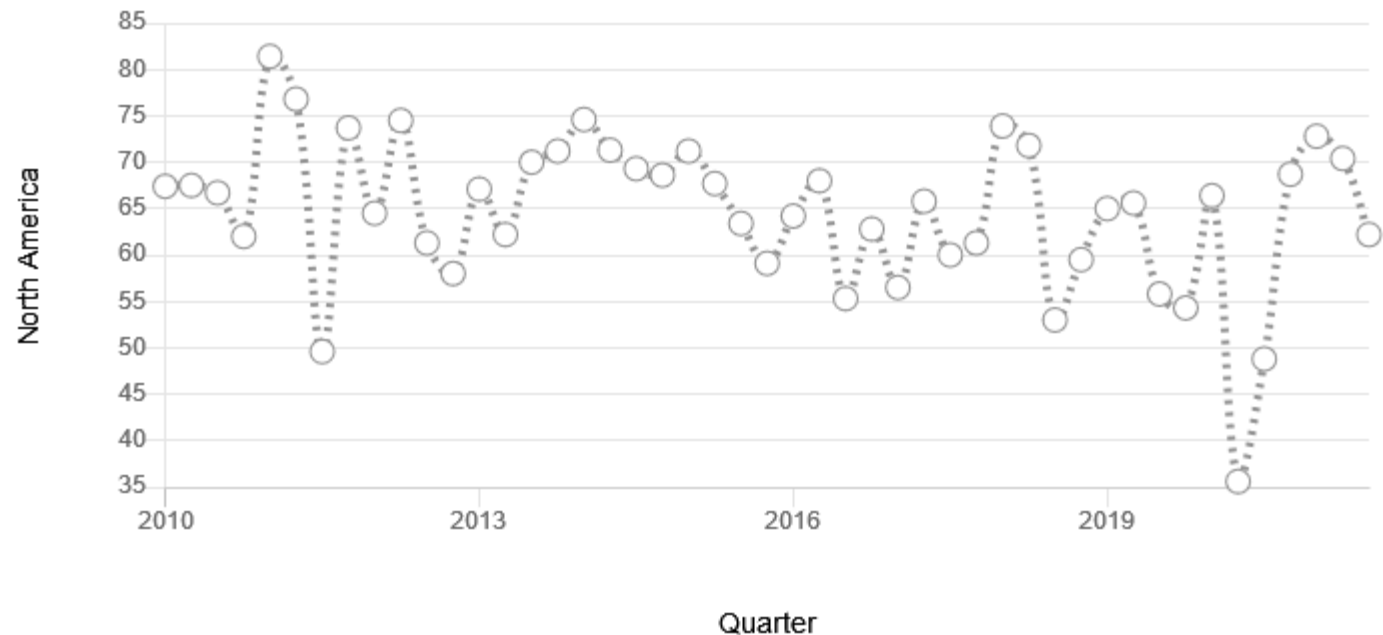
<https://www.business-sweden.com/insights/global-analysis/export-managers-index/>

Švedijos eksporto vadybininkų indeksas (Vakarų Europa)



<https://www.business-sweden.com/insights/global-analysis/export-managers-index/>

Švedijos eksporto vadybininkų indeksas (Šiaurės Amerika)



<https://www.business-sweden.com/insights/global-analysis/export-managers-index/>

Švedija COVID – 19 poveikis verslui

- Švedijos eksportas sudaro 50 % Švedijos BVP, trečdalis Švedijos prekių eksporto priklauso nuo importuojamų komponentų
- Poveikis daugiau priklauso nuo išorinio pasaulio tendencijų: iš eksporto rinkų mažėję užsakymai/žaliavų tiekimo problemos iš užsienio
- Mažesnis nei kitose šalyse poveikis dėl to kad beveik neribojo vidinės rinkos

Švedija COVID – 19 poveikis verslui

- Ilgalaikeje perspektyvoje - didesnis procesų automatizavimas
- Green sectors

Sektorinės organizacijos/ renginiai

- Inžinerijos įmonių asociacija
- <https://www.teknikforetagen.se/in-english/>
- Sektoriaus renginių ciklas 2021 m.
- <https://www.industridagen.se/>
- ELMIA, 9-12/11/2021
- <https://www.elmia.se/en/subcontractor/>

Tenderiai

Namn på annonsdatabasen	Drivs av	Webbadress
e-Avrop	e-Avrop AB	www.e-avrop.com www.pabliq.se
KommersAnnons.se	Primona AB	www.kommersannons.se
Visma Annonssdata bas	Visma Commerce AB	www.opic.com/upphandlingar
Konstpool	Konstpool AB	www.konstpool.se
CTM	EU-Supply Holding AB	eu.eu-supply.com/ctm/supplier/publictenders

Švedija - Lietuva

- Potencialūs partneriai, informacija apie rinką

aleksandras.laurinavicius@urm.lt

<https://www.linkedin.com/in/aleksandras-laurinavicius-55757950>