



MINISTRY OF  
THE ECONOMY  
AND INNOVATION



SUOMIJA  
LINPRA 2022 kovo 17 d.

Audrius Masiulionis  
Komercijos atašė, Suomija



MINISTRY OF  
THE ECONOMY  
AND INNOVATION

# Suomijos ryšiai su Rusija ir sankcijų įtaka

Rusija buvo 5 eksporto rinka Suomijai

Energetika - Fortum

Gamyba - Nokian Tyres

Miško pramonė - UPM, Stora Enso, Metsa

Inžinierinė pramonė - Metso Outotec, Kone, Wartsila

Maisto pramonė – Valio, Paulig, Fazer, Olvi

ICT – NOKIA

Prekybos centrai - S Group, Kesko

# Economic Forecasts for Finland



Forecaster	Date	Change in GDP, %			Change in private Consumption, %		Change in Exports, %		Change in Investments, %		Inflation, % *		Unemployment rate, %		
		2021	2022	2023	2022	2023	2022	2023	2022	2023	2022	2023	2022	2023	
Danske Bank	14.12.2021	3,5	2,8	1,6	3,5	1,5	6,0	3,0	4,0	3,0	2,3	1,8	6,9	6,6	
	Nordea	26.1.2022	3,8	3,0	2,0	3,1	1,6	6,1	3,5	4,6	4,0	2,7	1,7	6,7	6,3
	OP-Pohjola	26.1.2022	3,6	2,7	1,7	3,0	2,5	7,5	3,5	4,0	2,0	2,7	1,8	6,8	6,3
Ministry of Finance	20.12.2021	3,4	3,0	1,5	3,8	2,1	5,6	3,7	2,8	2,3	2,6	1,8	6,7	6,5	
Bank of Finland	17.12.2021	3,5	2,6	1,5	3,3	1,7	5,5	4,5	4,7	2,1	2,0	1,6	7,1	6,6	
ETLA	20.9.2021	3,5	3,0	1,7	3,6	1,8	9,3	3,4	3,4	2,4	1,6	1,4	7,0	6,9	
PTT	14.9.2021	3,7	4,0		4,5		9,5				1,6		7,3		
PT	16.9.2021	3,0	3,5	1,8	4,0	1,5	8,7	5,0	3,3	2,1	1,3	1,3	5,7	5,2	
European commission	11.11.2021	2,8	2,0		3,8	2,2	6,6	4,7	3,6	3,8	1,9	1,9	6,9	6,5	
IMF	12.10.2021	3,0	3,0	1,5			5,8	2,0			1,6	1,6	6,8	6,7	
<b>Average</b>		3,4	3,0	1,7	3,6	1,9	7,1	3,7	3,8	2,7	2,0	1,7	6,8	6,4	

# Eurozone manufacturing and services (=whole business sector) purchasing manager index



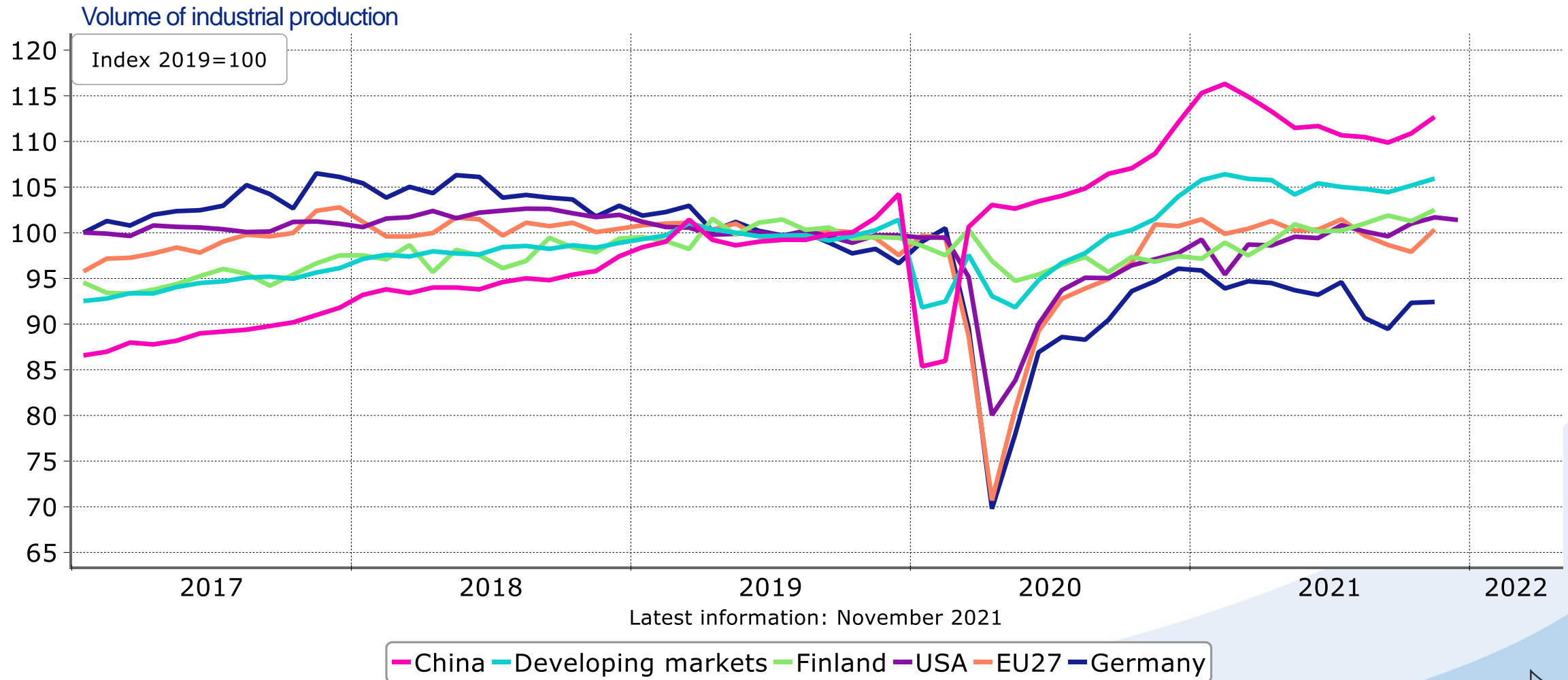
# Consumer Confidence in Eurozone



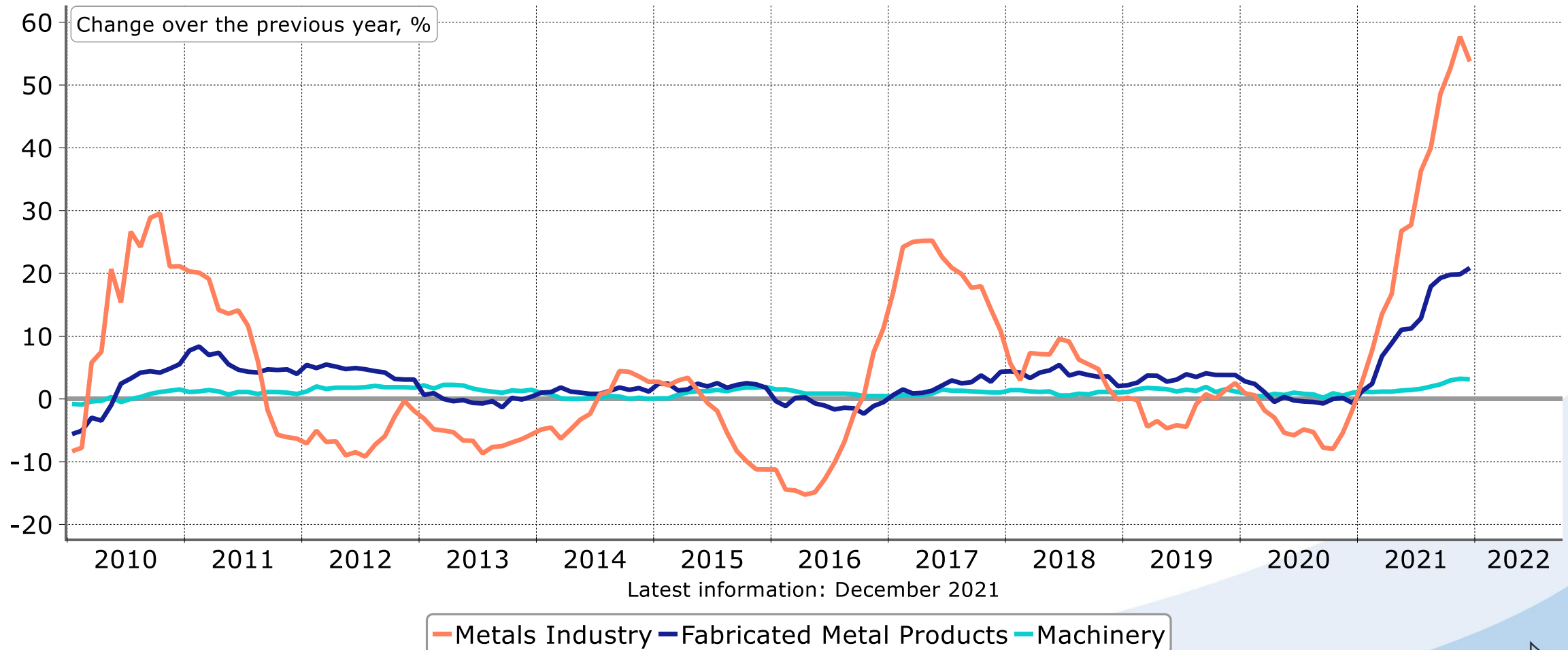
# Consumer Confidence in Finland



# Supply chain challenges continue to hamper industry broadly



# Development of producer prices in the Finnish technology industry

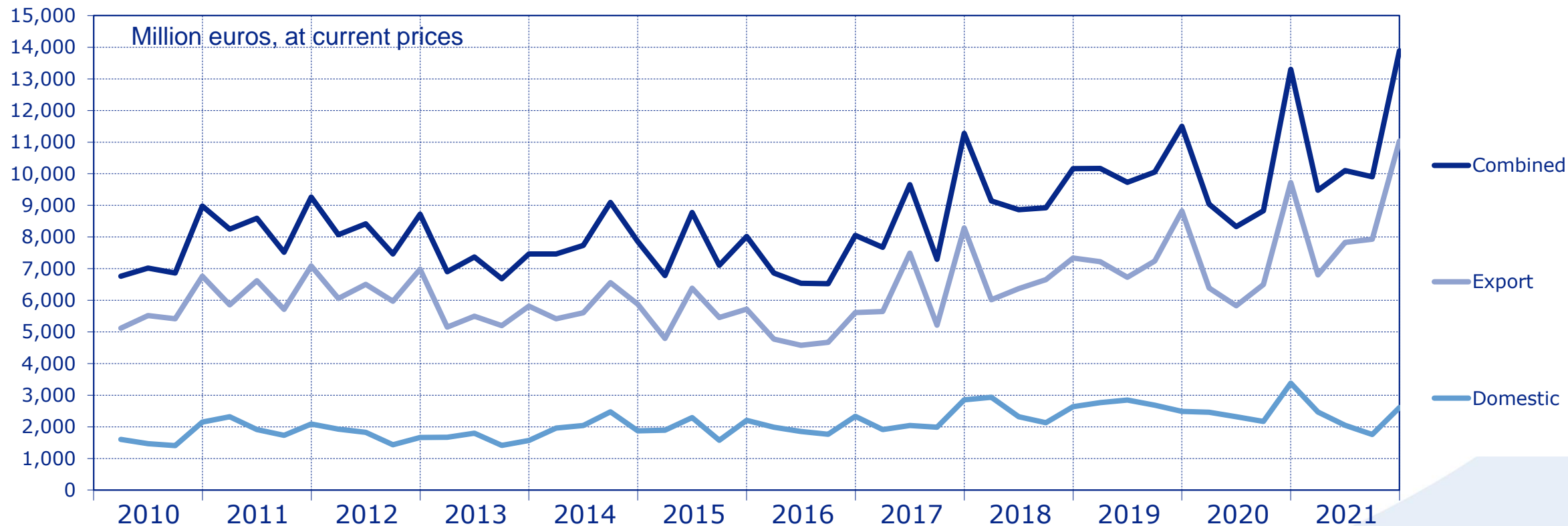




# Availability of skilled workforce again quickly emerged as a barrier to growth in technology industry



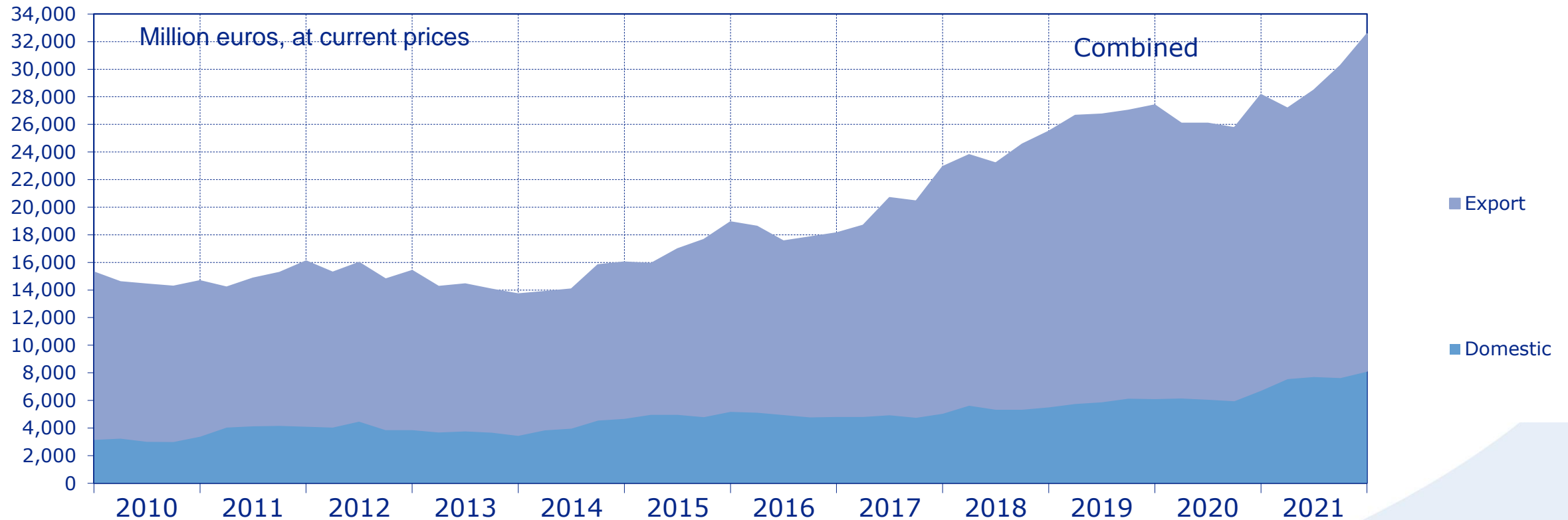
# Value of new orders in the technology industry\* in Finland



Change:	IV,2021 / IV,2020	IV,2021 / III,2021
Export:	+13 %	+39 %
Domestic:	-23 %	+49 %
Combined:	+4 %	+40 %

\*) Excl. metals industry, game industry and data center companies

# Value of order books in the technology industry\* in Finland



Change:	31.12.2021 / 31.12.2020	31.12.2021 / 30.9.2021
Export:	+14 %	+8 %
Domestic:	+20 %	+6 %
Combined:	+16 %	+8 %

\*) Excl. metals industry, game industry and data center companies

# COVID19 ribojimai



- Suomijos vyriausybės atšaukė daugumą ribojimų
- Gyvi susitikimai galimi
- Atvykimas į Suomiją galimas pasiskiepijus/persirgus



# Kur ieškoti informacijos apie Suomiją



## Suomijos technologijų industrijos asociacijos informacija

<https://teknologiateollisuus.fi/en/economic-outlook>

## Suomijos centrinio banko 2022-03-28 renginys Rusijos tema

<https://www.bofit.fi/fi/bofit/ajankohtaista/uutiset/2022/venaja-tietoisku-2022/>

# Išvados



- Verslas prisitaikė prie COVID19 iššūkių
- Problemos tiekimo grandinėse – tik paaštrės
- Karo įtaką įvertinti sunku
- Įmonių lūkesčiai optimistiški (iki karo)
- Užsakymai ir jų vertė augo ir vidaus, ir eksporto rinkose (iki karo)
- Planuojami ir vystomi nauji projektai
- Ekonomikos atsigavimo planas
- Rinka šalia, stabili, moki, verslo kultūra šiaurietiška ir mums suprantama
- **Lietuviai nežino gerai Suomijos, o suomiai Lietuvos**

# Tam, kad viskas pavyktų

***Audrius Masiulionis***  
*Komercijos atašė Suomijoje*

*Tel. +358 40 168 0500*

*audrius.masiulionis@urm.lt*

<https://www.linkedin.com/in/audrius-masiulionis-5a895b7/>

