

ŠVEDIJA

Aleksandras Laurinavičius
Komercijos atašė Švedijoje
LINPRA, 2022 m. kovo 17

Švedijos reakcija į karą Ukrainoje

- Pilnas Ukrainos palaikymas
- Siunčia ginklus į Ukrainą
- Į NATO stoti kol kas neketina

Karo Ukrainoje poveikis Švedijos ekonomikai (prekyba)

- Į Rusiją yra eksportuojama apie 1.5% viso Švedijos eksporto (farmacija, įranga, automobiliai)
- Iš Rusijos yra importuojama apie 1% viso Švedijos importo (nafta ir metalai)
- Nuo 2014 m. (Krymo okupacijos) Švedija perpus sumažino savo prekybą su Rusija
- Pagrindinių Švedijos eksporto partnerių eksportas į Rusiją yra nežymus (pvz. Vokietijos - 2%, JK - 1% nuo visų eksporto apimčių)

Karo Ukrainoje poveikis Švedijos ekonomikai (energetika)

Švedija energetika tik 2% priklauso nuo dujų, iš kurių pusė yra importuojama iš Rusijos

Švedija importuoja iš Rusijos 8% nuo visos importuojamos naftos apimčių (galima lengvai pakeisti tiekėją)

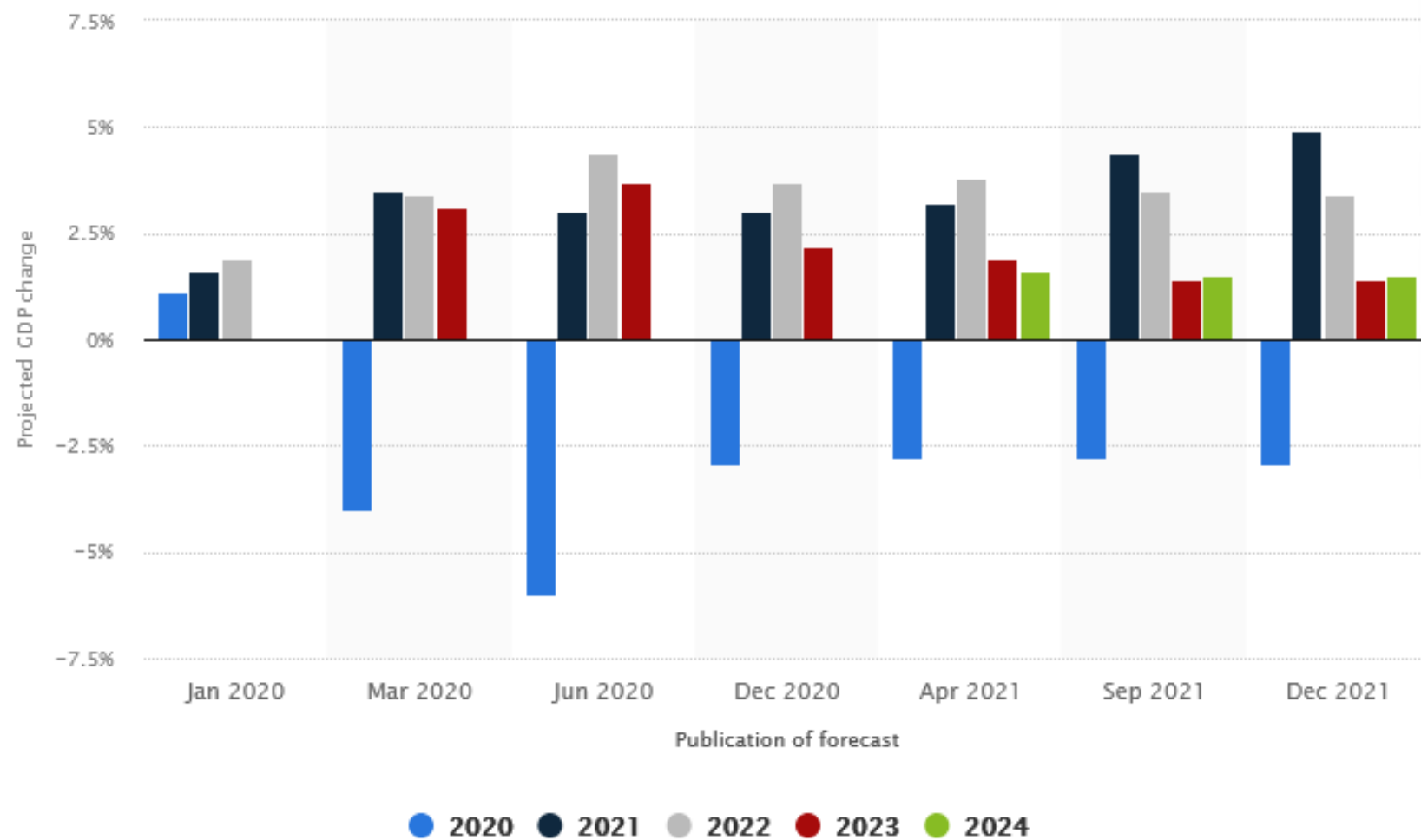
Energetikos sistemos pagrindai – 80% atominė/hidroenergija, 11% vėjo, 9% kita

Karo Ukrainoje poveikis Švedijos ekonomikai

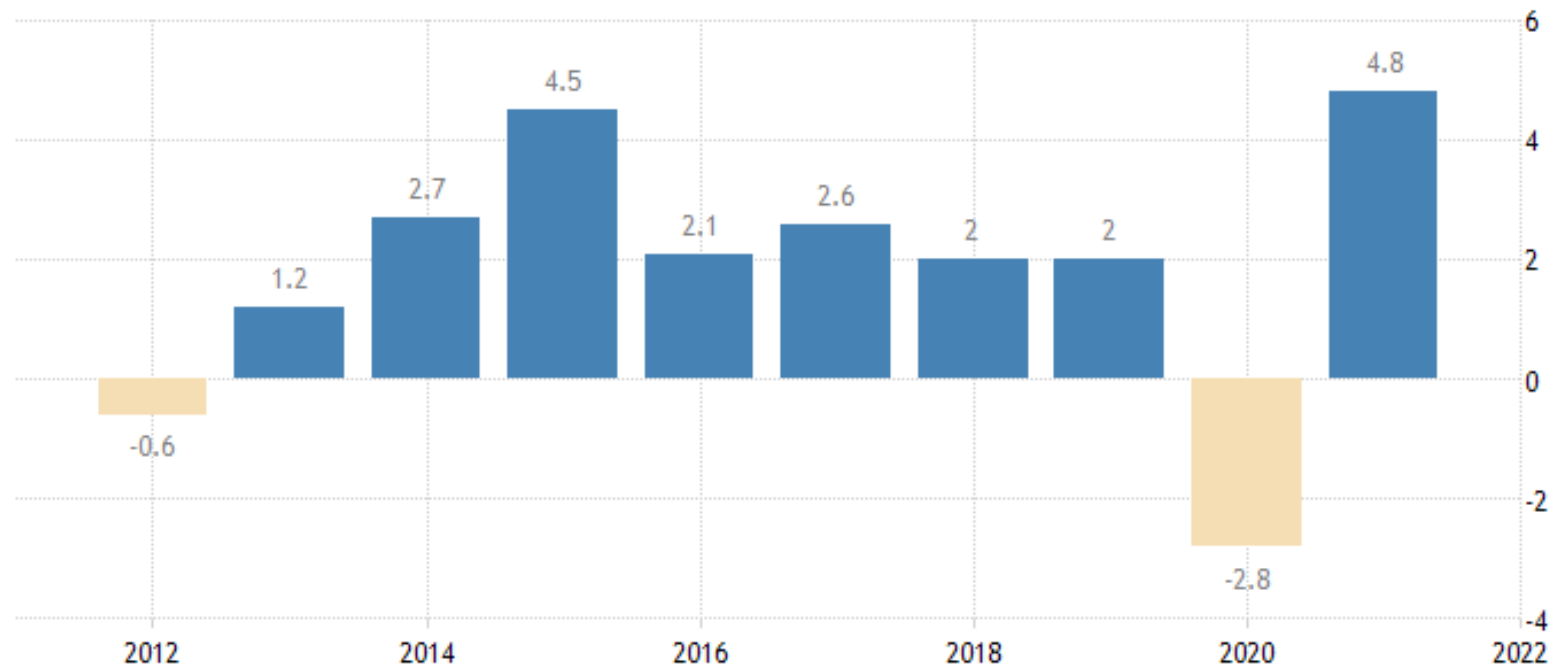
Nežymus neigiamas poveikis

- Toliau mažės prekyba su Rusija (išeina didelės Švedijos įmonės)
- Kažkiek didės maisto kainos (netiesioginis poveikis - Rusija yra didelė kviečių, trąšų eksportuotoja)
- Ir toliau bus aukštos (ar didelės) kuro kainos (2.7 euro/litras dyzelio 2022 m. 10 sav. Švedijos kuro kolonėlėse), kas įtakuos didesnę infliaciją
- Nestabilumo metu investuotojai išeina iš mažų valiutų, tokių kaip Švedijos kroną, tai ji kažkiek susilpnės
- Švedijos importo partneriai (kurie priklauso nuo Rusijos žaliavų) gali turėti problemų su žaliavų tiekimu, kas įtakuos jau Švedijos gamintojus, kurie naudoja jų gaminius savo gamyboje

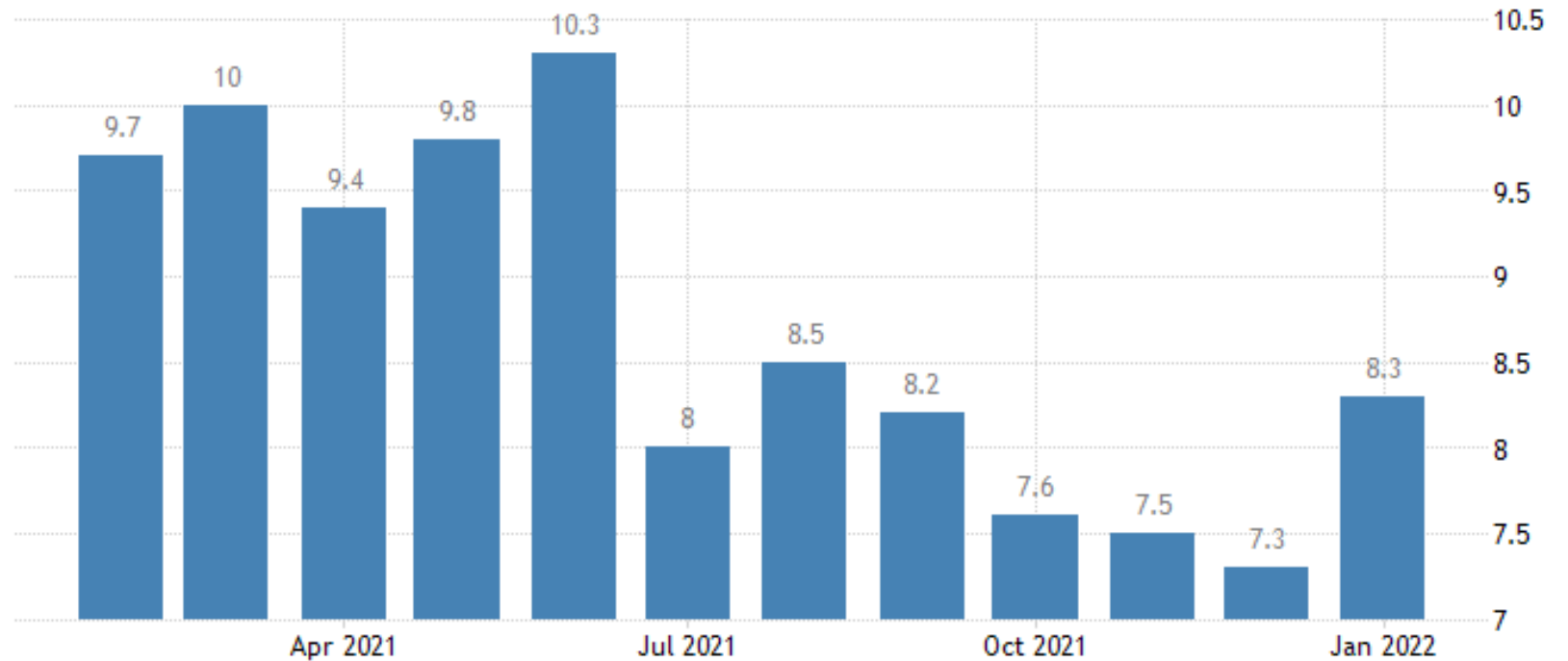
Švedijos ekonomika



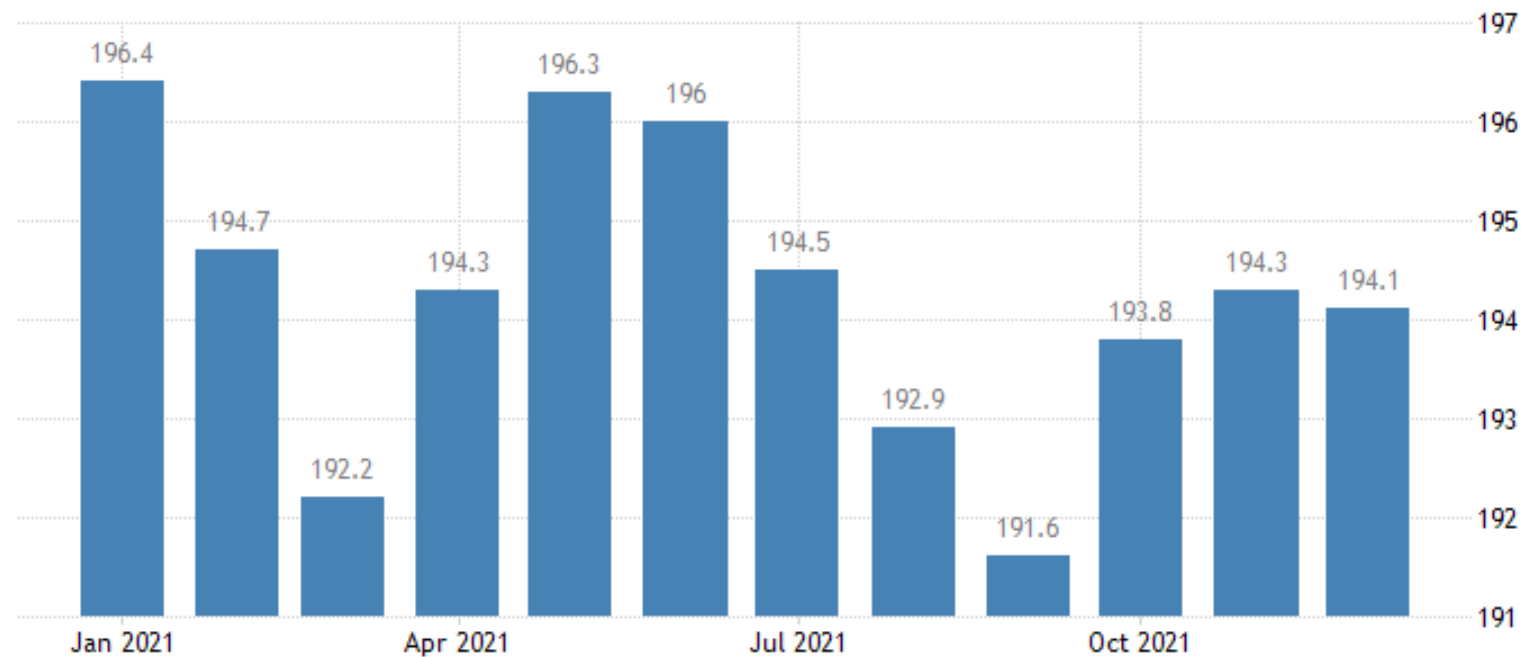
Švedijas ekonomika (BVP augimas)



Švedijos ekonomika (nedarbas)



Švedijos ekonomika (valandinis atlyginimas pramonėje, SEK/val.)



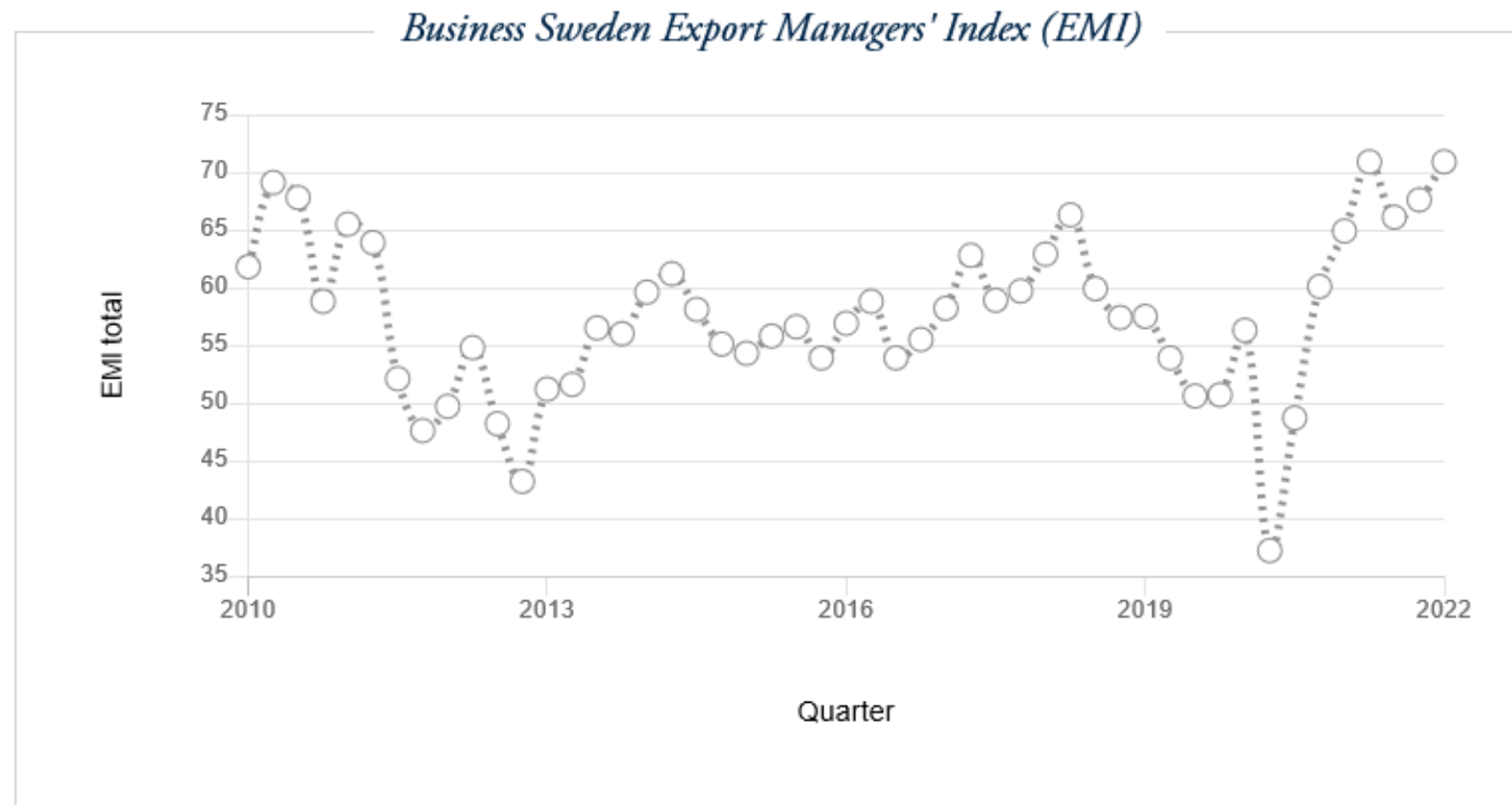
Švedijas ekonomika (importas, kategorijas)

Machinery, Nuclear Reactors, Boilers	13%	Mineral Fuels, Oils, Distillation Products	7.8%	Fish, Crustaceans, Molluscs, Aquatics Invertebrates	3.1%	Optical, Photo, Technical, Medical Apparatus	2.8%	Iron and Steel	2.3%	Furniture, Lighting Signs, Prefabricated Buildings	2.3%	Articles of Iron or Steel	2.3%	
Electrical, Electronic Equipment	13%	Commodities Not Specified According to Kind	4.8%	Organic Chemicals	1.5%	Rubbers	1.2%	Aluminum	1.0%		0.99%	0.90%	0.82%	0.80%
Vehicles Other Than Railway, Tramway	11%	Pharmaceutical Products	3.6%	Articles of Apparel, Not Knit or Crocheted	1.5%	Edible Fruits,...	0.76%						Ores Slag and Ash	
		Plastics	3.5%	Articles of Apparel, Knit or Crocheted	1.4%	Dairy Products,...	0.60%							
				Wood and Articles of Wood, Wood Charcoal	1.3%	Essential Oils,...	0.68%	Edible...	0.51%					
				Miscellaneous Chemical Products	1.2%	Miscellaneous...	0.64%	Other...	0.46%	Articles...				
				Beverages, Spirits and Vinegar	1.2%	Meat and...	0.52%	Soaps, Lubricants,...		Salt...				
						Copper	0.50%	Meat Fish...		Nickel				

Švedijos ekonomika (importas, šalys)

Germany	Norway	Poland	France	Italy	United States
18%	9.1%	4.7%	3.8%	3.5%	2.9%
Netherlands	Denmark	Finland	Spain	Russia	Lithuania
9.8%	6.8%	4.7%	1.7%	1.0%	0.99%
	China	Belgium	Czech...	Turkey	Japan
	6.2%	4.6%	1.6%	0.81%	0.75%
		United...	Austria	Latvia	Nigeria
		4.4%	1.2%	0.63%	
			Hungary	India	Malaysia
			1.2%	Portugal	Brazil
			Ireland	Bangladesh	Canada
			1.1%		

Švedijos eksporto vadybininkų indeksas (bendrai)



<https://www.business-sweden.com/insights/global-analysis/export-managers-index/>

Švedija - galimybės

- Švedija – turtinga, skaidri, atvira rinka, kuri yra geografiškai šalia
- Švedija – viena pasaulyje inovacijų lyderių – 2 vieta pasauliniame inovacijų indekse
- Globalus pirkėjas, importuoja prekių už maždaug 140 mlrd. eurų kasmet
- Pagrindiniai importo srautai iš Lietuvos ir mūsų regiono artimiausių šalių (Lenkijos, Latvijos, Estijos (regiono kilmės prekės ir paslaugos)) – inžinerija, statybos, iš paslaugų yra pastebimas IT sektorius
- 2021 m. Lietuvos eksporto į Švediją apimtys – 1,535 mlrd. eurų (+17,23%), 24% - baldai, 10% metalo gaminiai, 10% - elektros įranga, 7 % plastikai
- Lietuvos verslo, darbuotojų reputacija yra ok
- Vakarietiško Lietuvos verslo mentalitetas (punktualumas, mažiau kalbų daugiau darbų) yra ok
- „Exit China“

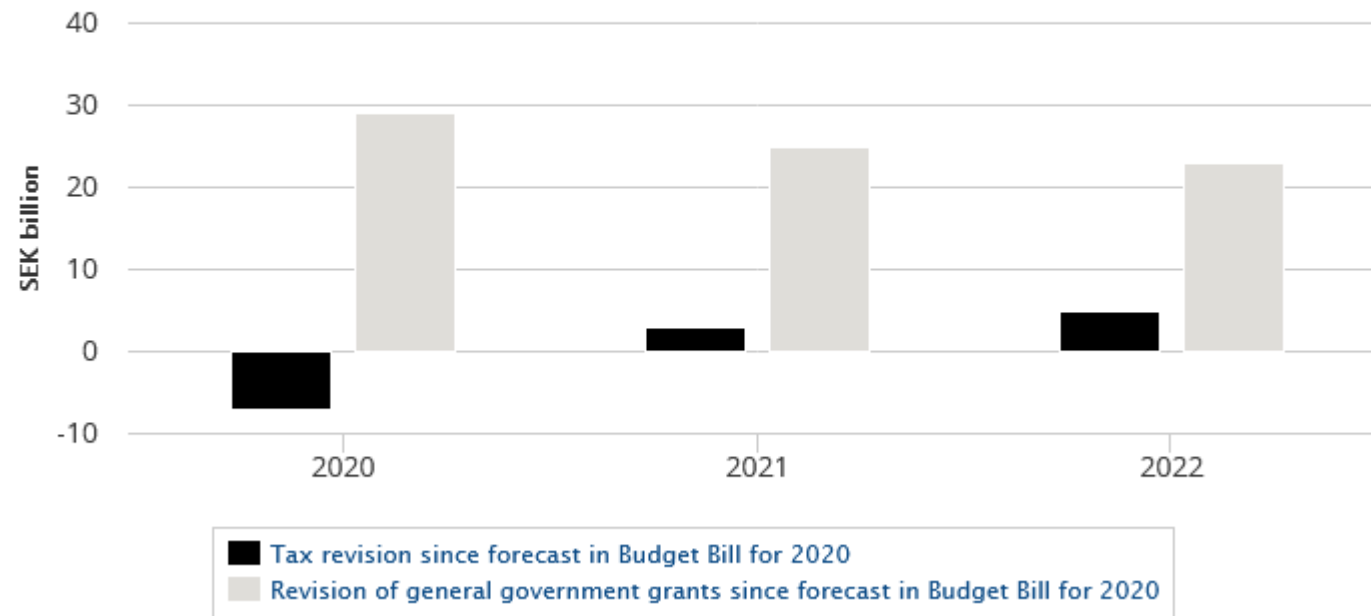
Švedija - iššūkiai

- Brandi rinka – didelė konkurencija
- Orientuota į šalis - pasaulio lyderes

Švedijos pagalba verslams per COVID – 19

- Apie 40 mlrd. Eurų tiesioginės paramos 2020-2021 m. (2021/09 paskelbta)

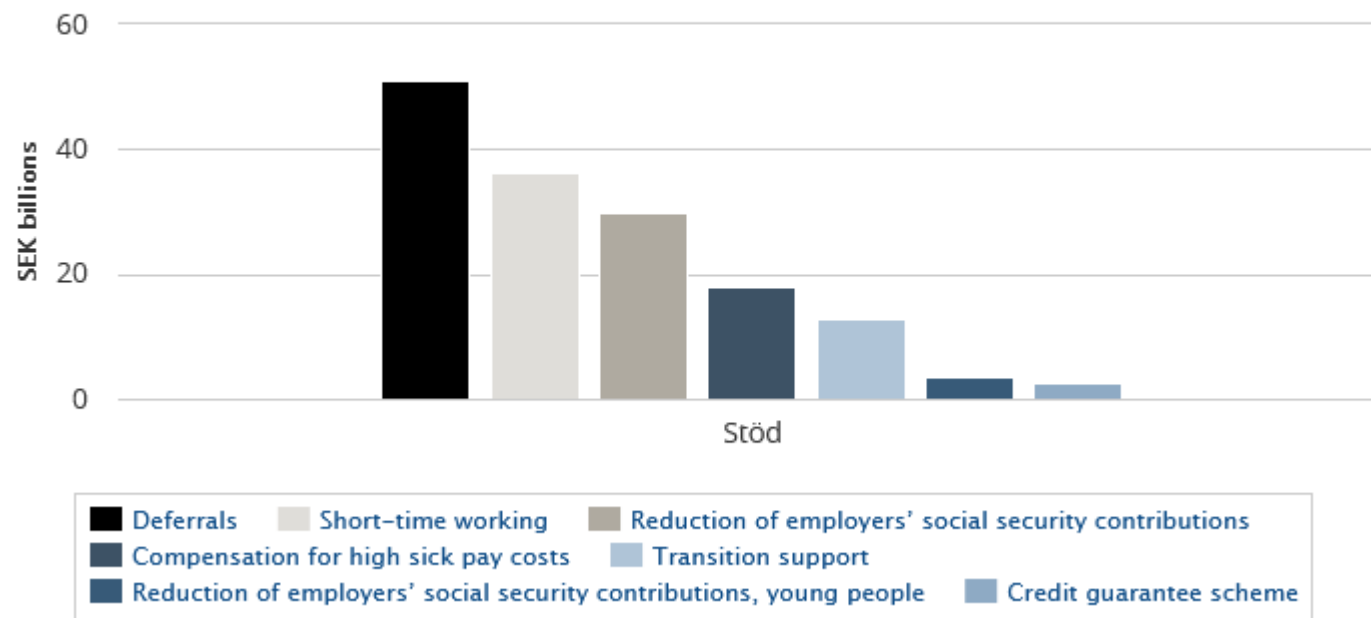
1.1 Tax revision and additional general government grants since Budget Bill for 2020



- <https://www.government.se/articles/2021/09/economic-measures-on-account-of-the-pandemic-20202021/>

Švedijos pagalba verslams per COVID – 19

1.2 Payments of certain forms of support, deferrals granted and guarantees issued.



- <https://www.government.se/articles/2021/09/economic-measures-on-account-of-the-pandemic-20202021/>

Pandemijos liekamieji reiškiniai

- Nėra (ir beveik nebuvo) jokių ribojimų verslui
- Nėra judėjimo ribojimų
- Tiekimo grandinių problemos susijusios su išorinėmis rinkomis
- Daugiau „online“ susitikimų
- Renginiai vyksta – susimatysime ELMIA Subcontracting parodoje

Švedija - Lietuva

- Potencialūs partneriai, informacija apie rinką

aleksandras.laurinavicius@urm.lt

<https://www.linkedin.com/in/aleksandras-laurinavicius-55757950>