LITHUANIA 2030 – THE COUNTRY OF ENGINEERING



ACTIVITIES AND VALUE FOR BUSINESS

LIETUVA 2030– INŽINERIJOS ŠALIS

LINPRA

LITHUANIAN PLASTIC CLUSTER

LINPRA bendruomenė

195 nariai

Nariai

- Gamybos ir paslaugų įmonės
- Pagrindinės švietimo ir mokslo įstaigos
- Aociacijos

BAMC
Baltic Automotive and Mobility Cluster

30 narių

infobalt
LIETUVA

150 narių

LIETUVOS LAZERIŲ ASOCIACIJA

28 nariai

LIETUVOS LAIVŲ STATYTOJŲ IR REMONTININKŲ ASOCIACIJA

18 narių

Inžinerijos sektoriai

- Guminių ir plastikinių gaminių gamyba
- Metalo gaminių gamyba
- Mašinų ir įrangos gamyba
- Kompiuterinių, elektroninių ir optinių gaminių gamyba
- Elektros įrangos gamyba
- Variklinių transporto priemonių gamyba
- Kitų transporto priemonių ir įrangos gamyba

LINPRA veiklos kryptys

Atstovavimas



Eksportas



Projektai



Transformacija



Švietimas



Tinklaveika



Inžinerijos pramonės sektorius Lietuvoje 2025

+6,6 % augimas

7,82 mlrd.

Pramonės produkcija 2025
(be PVM ir akcizo to meto kainomis)

Pramonės produkcija 2024 | 7,33 mlrd.
Pramonės produkcija 2007 | 2,23 mlrd.

64 tūkst.

Darbuotojų skaičius 2025*

Darbuotojų sk. 2024 | 63 tūkst.
Darbuotojų sk. 2023 | 63 tūkst.
Darbuotojų sk. 2022 | 60 tūkst.
Darbuotojų sk. 2007 | 50 354

2543

Įmonių skaičius 2025*

Įmonių sk. 2024 | 2439
Įmonių sk. 2023 | 2312
Įmonių sk. 2022 | 2151
Įmonių sk. 2007 | 1201

+8,9 % augimas

5,94 mlrd.

Eksportas 2025
23,4 % visos LT produkcijos

Eksportas 2024 | 5,4 mlrd.
Eksportas 2007 | 1,621 mlrd.

Pastaba: * – išankstiniai duomenys.
Šaltinis: Valstybės duomenų agentūra.

Inžinerijos pramonės subsektoriai Lietuvoje 2025

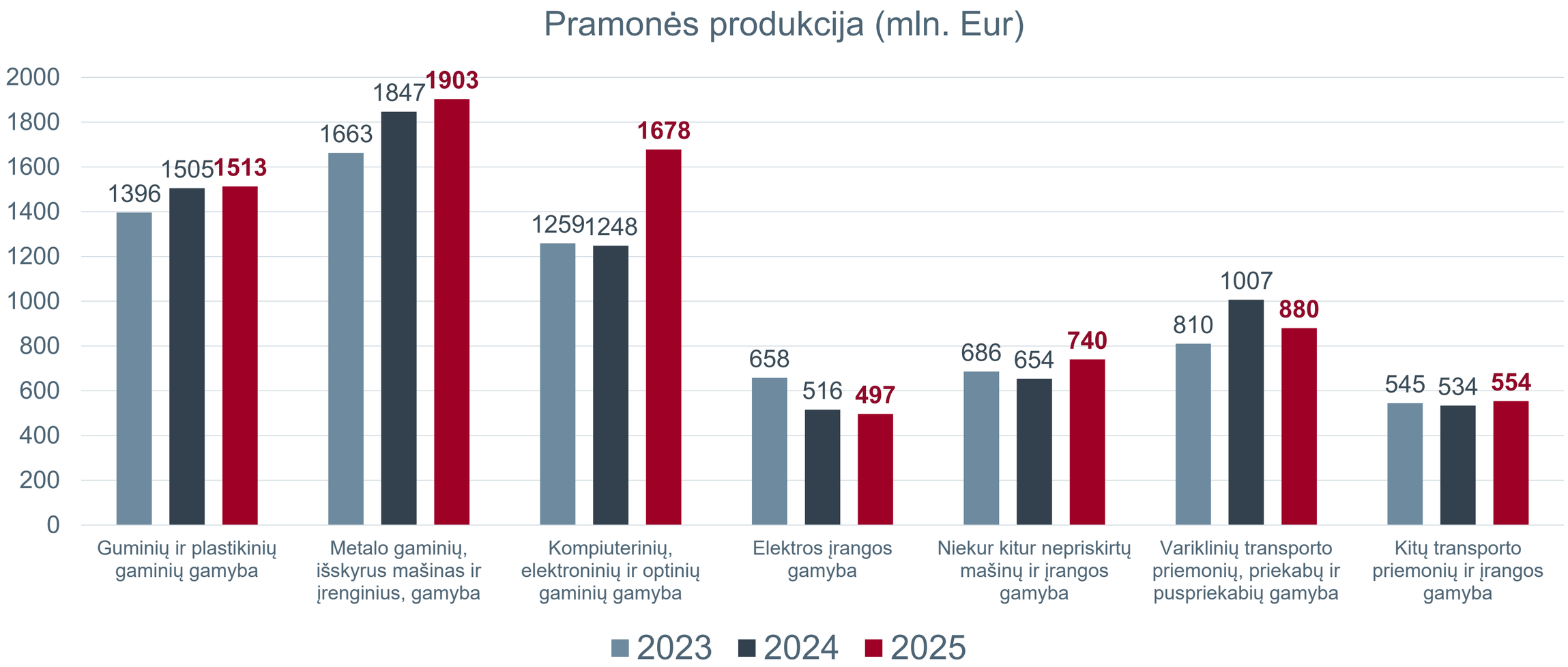

Šaltinis: Valstybės duomenų agentūra.

Guminių ir plastikinių gaminių gamybos sektorius

Su panašiu darbuotojų skaičiumi gaminame ir parduodame daugiau.
Esame nešesni ir inovatyvesni

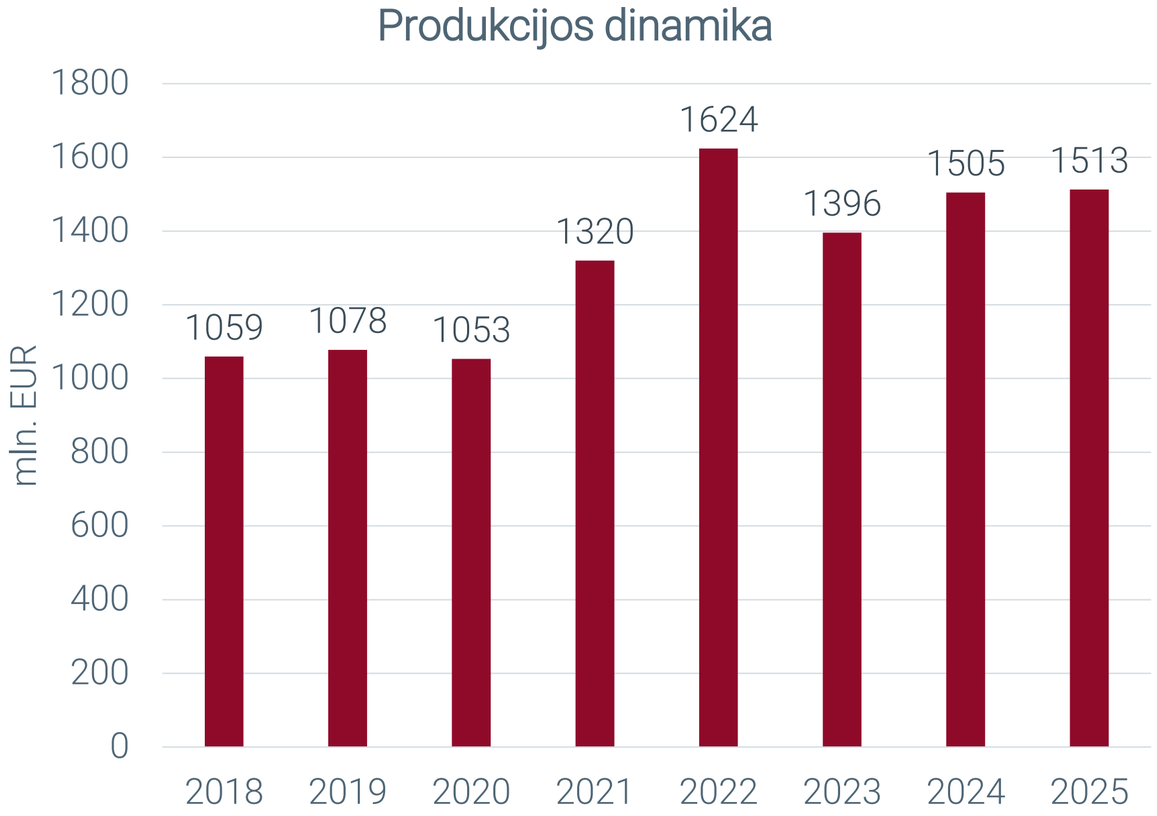

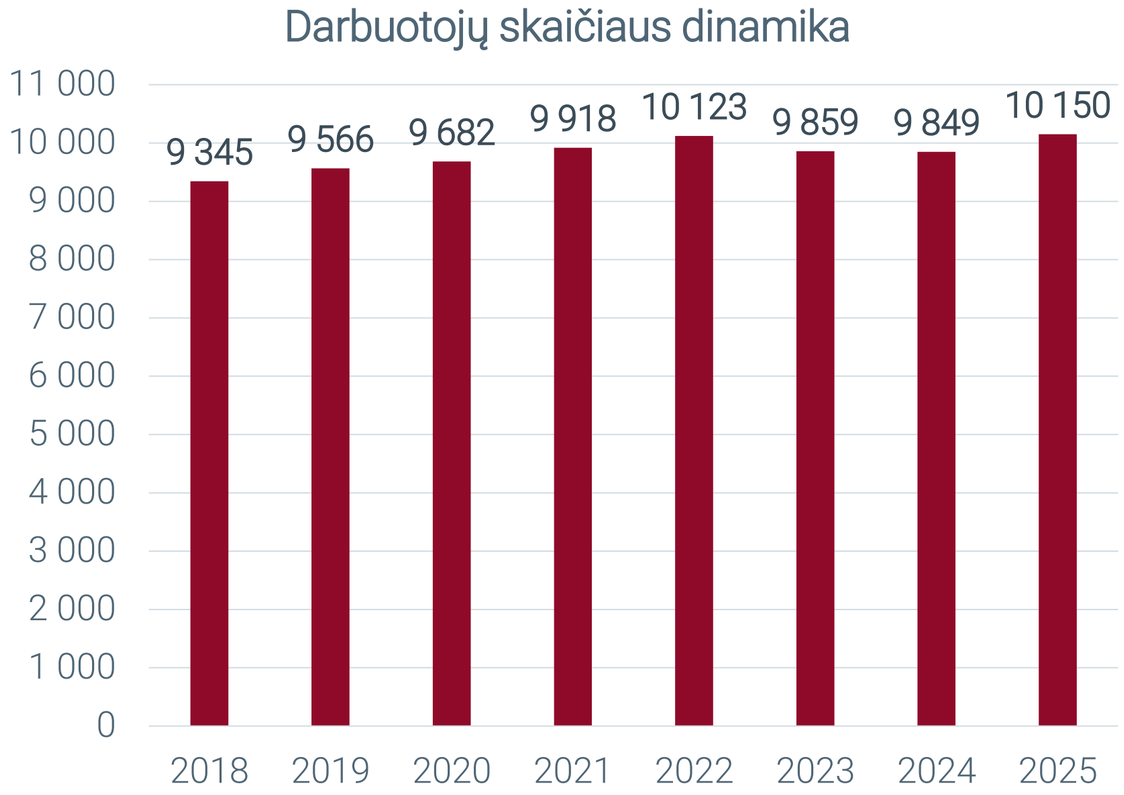

Šaltinis: Valstybės duomenų agentūra.

Inžinerijos pramonės eksporto struktūra pagal subsektorius Lietuvoje 2025

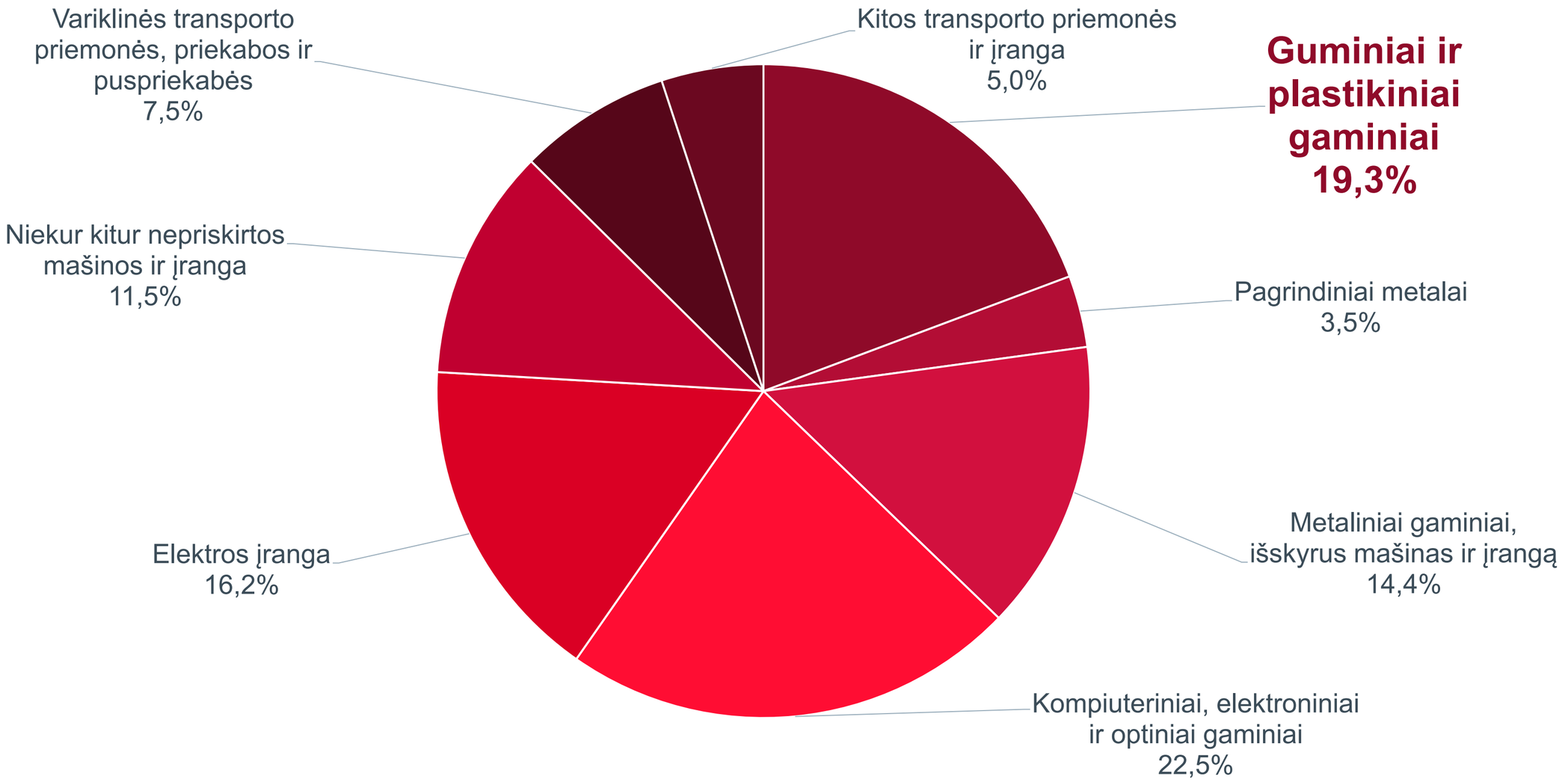

Šaltinis: Valstybės duomenų agentūra.

LIETUVA 2030– INŽINERIJOS ŠALIS

Inžinerinė pramonė generuoja 23,5 % viso LT eksporto

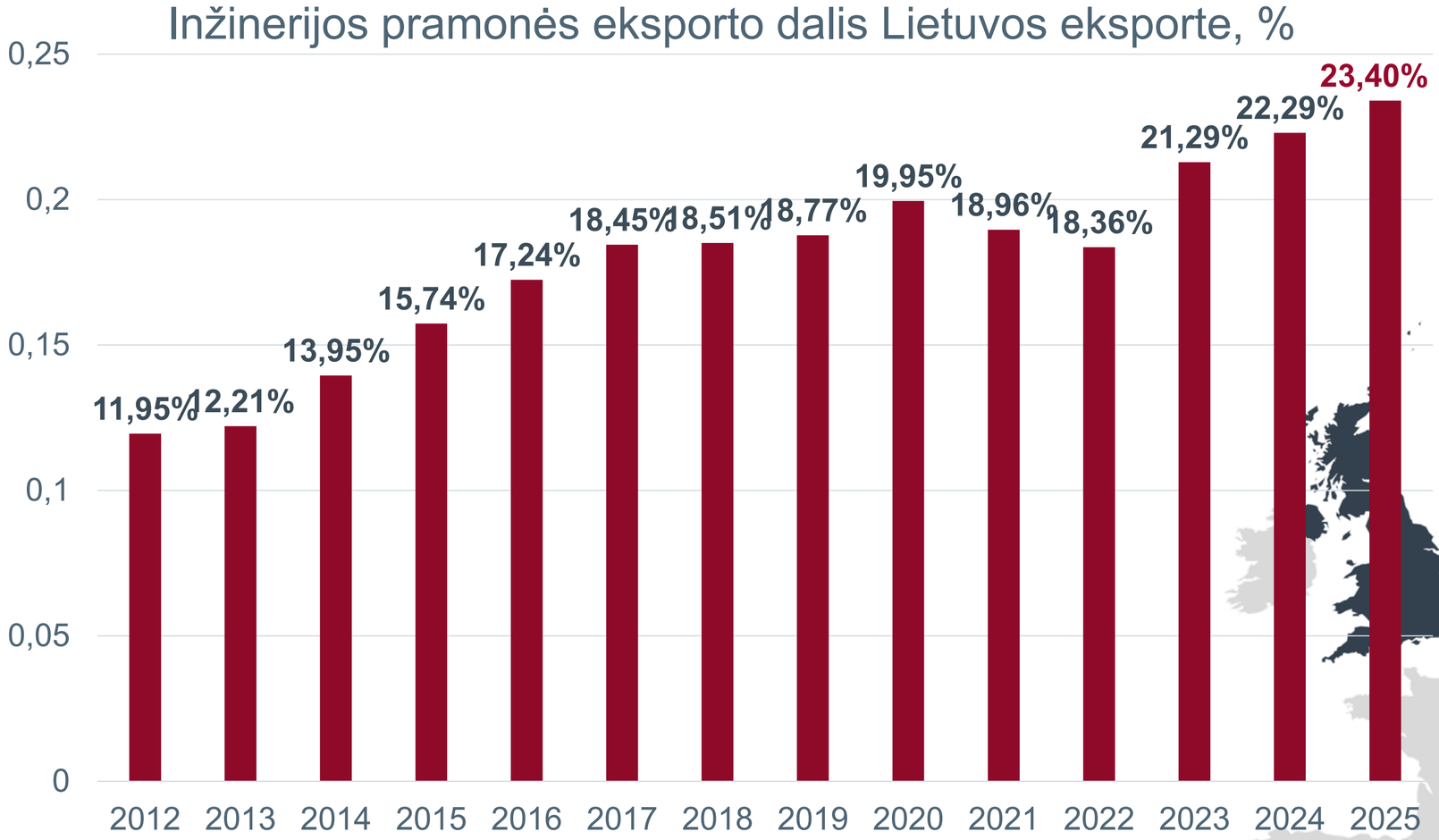

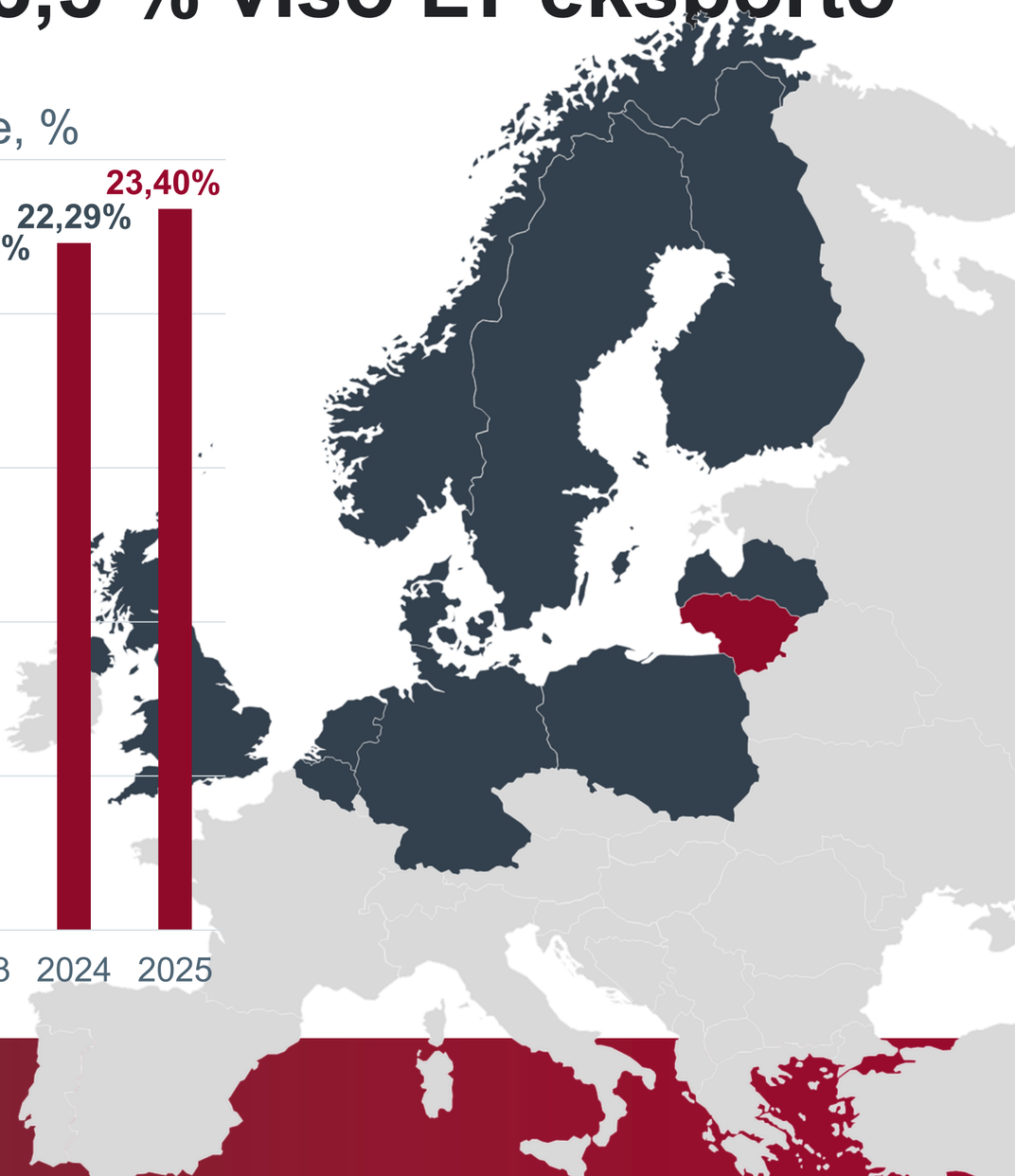

Šaltinis: Valstybės duomenų agentūra.

Guminių ir plastikinių gaminių gamyba 2026 m. 9 mėn. (K1–K3),

pramonės produkcija (be PVM ir akcizo) to meto kainomis, mln. Eur

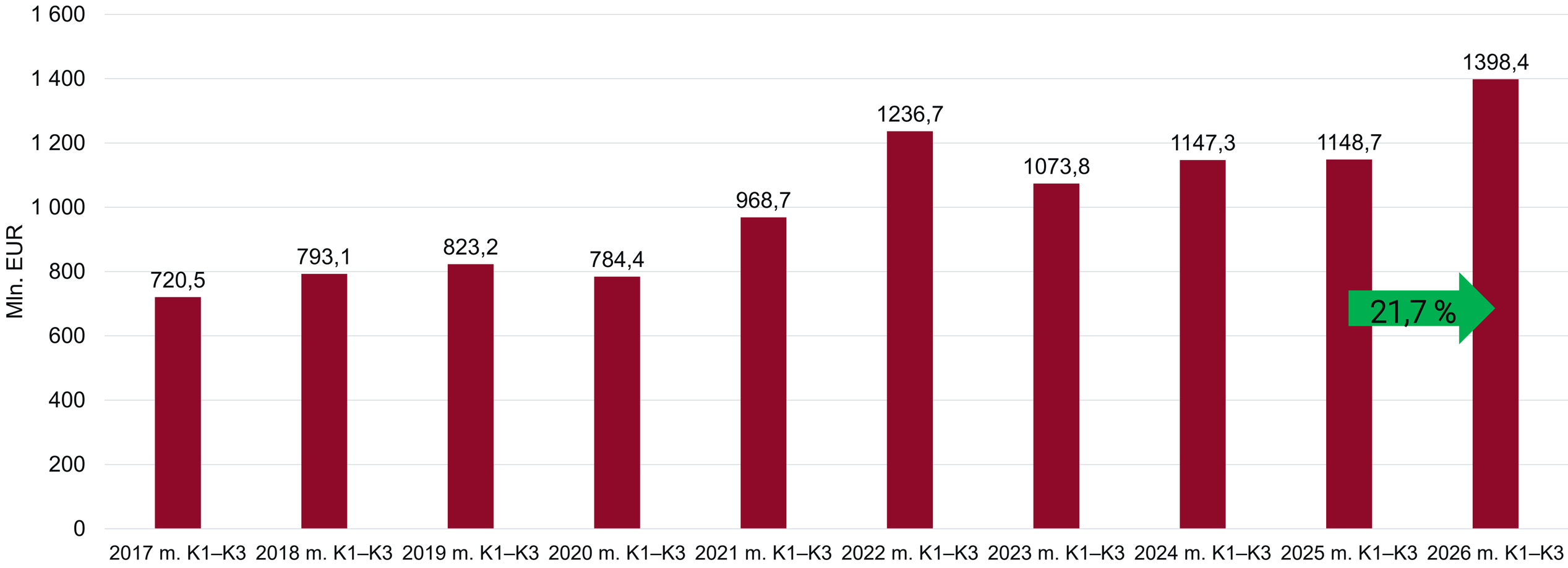

Pastaba: K – ketvirtis.

Šaltinis: Valstybės duomenų agentūra.

Guminių ir plastikinių gaminių gamybos apyvarta tenkanti vienam dirbančiajam (be PVM ir kitų tiesiogiai su apyvarta susijusių mokesčių) ES

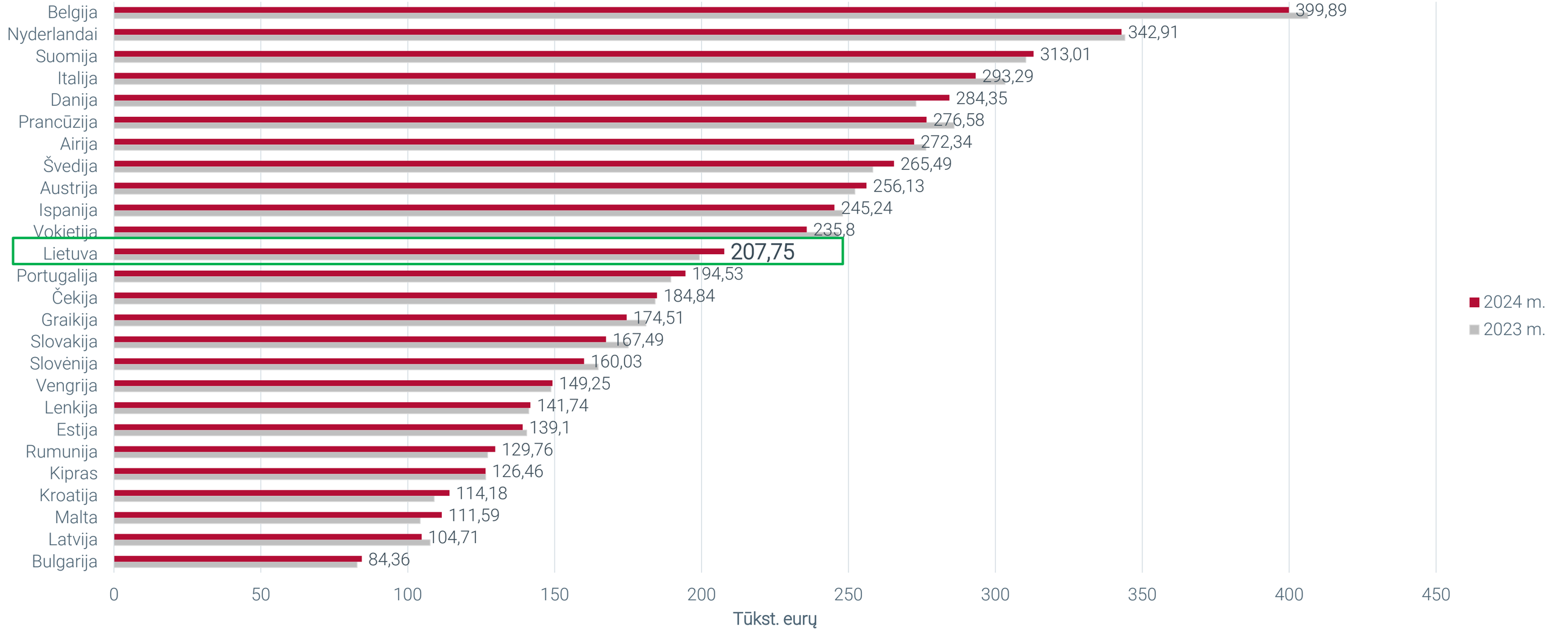

Pastaba: duomenys yra pateikiami to meto kainomis. Rangavimas pateikiamas pagal 2024 m. Liuksemburgo duomenų nėra pateikiama.
Šaltinis: Eurostatas.

Guminių ir plastikinių gaminių gamybos darbo našumas ES

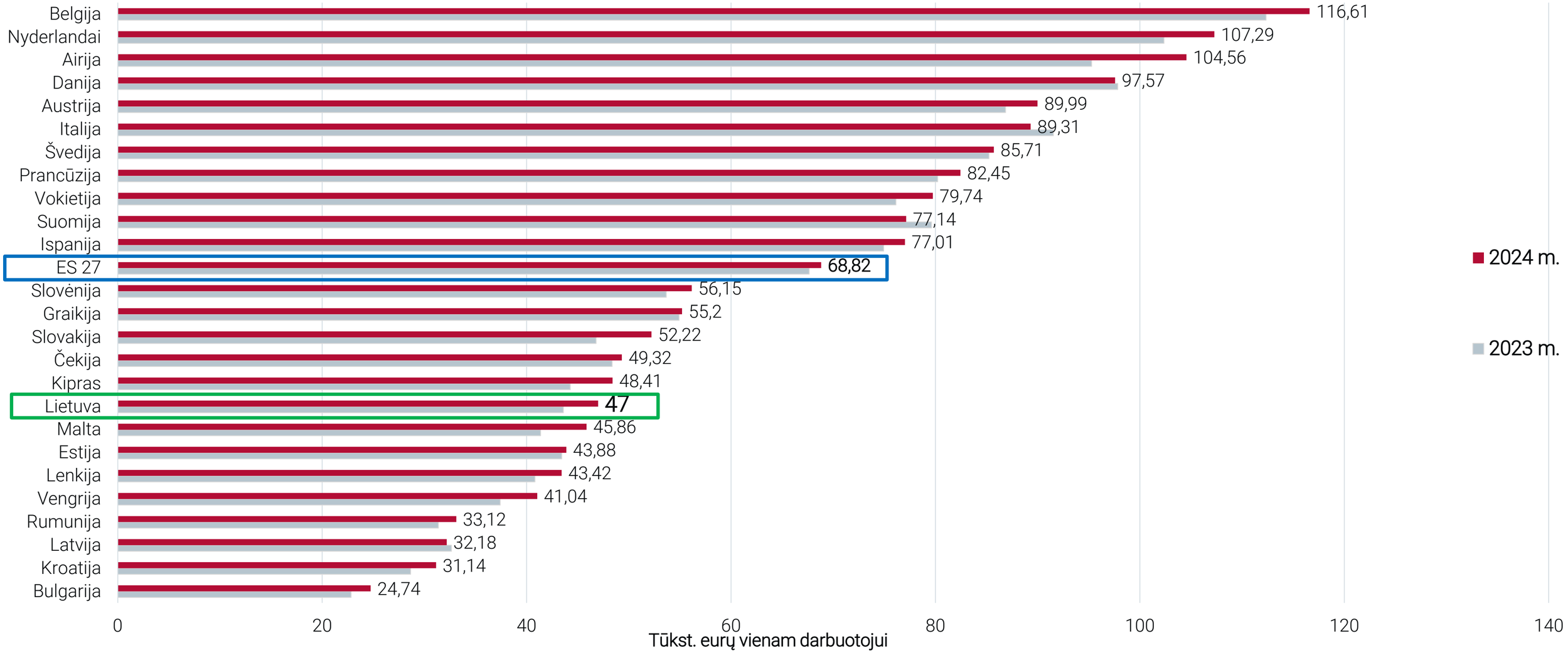

Pastaba: duomenys yra pateikiami to meto kainomis. Rangavimas pateikiamas pagal 2024 m. Portugalijos ir Liuksemburgo duomenų nėra pateikiama.
Šaltinis: Eurostatas.

Guminių ir plastikinių gaminių ir kitų nemetalinių mineralinių produktų gamybos darbo našumas

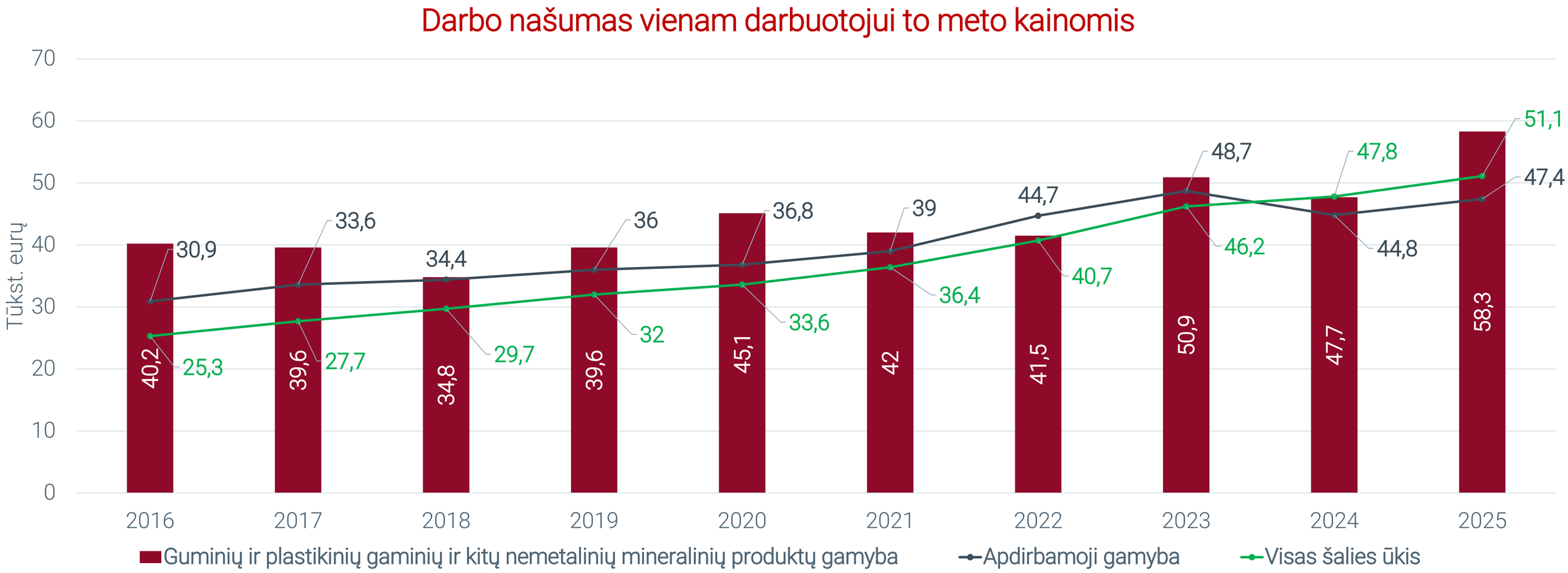

Šaltinis: Valstybės duomenų agentūra.

Guminių ir plastikinių gaminių gamybos MTEP išlaidos verslo sektoriuje 2025 m.

Per 10 m. guminių ir plastikinių gaminių MTEP išaugo 4 kartus.

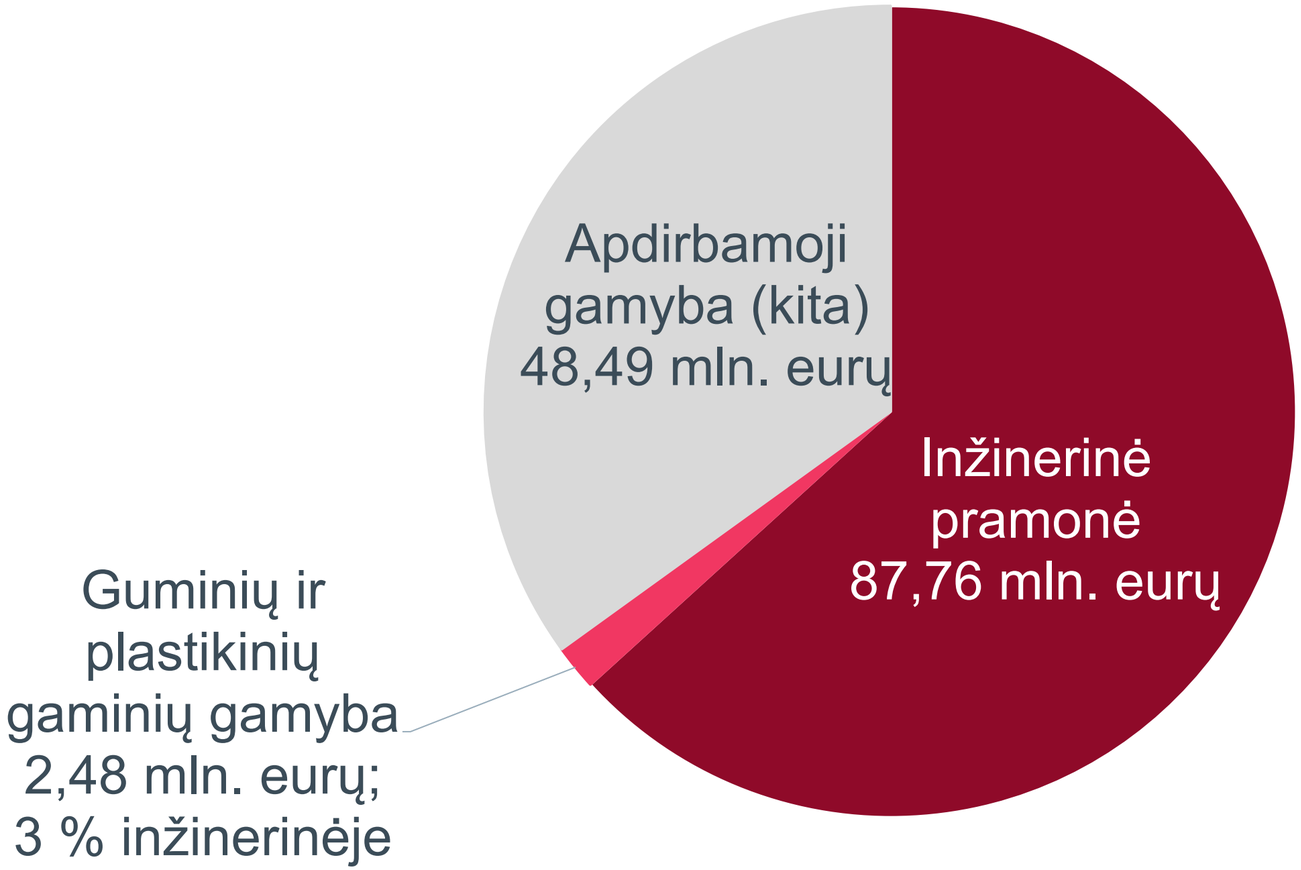

Pastaba: MTEP – moksliniai tyrimai ir eksperimentinė plėtra.
Šaltinis: Valstybės duomenų agentūra.

VIDUTINIS DARBO UŽMOKESTIS, Eur, 2026 09

inžinerinės pramonės sektoriuose

Lietuvoje, Vilniaus m. ir r., Klaipėdos m. ir r., Kauno m. ir r.

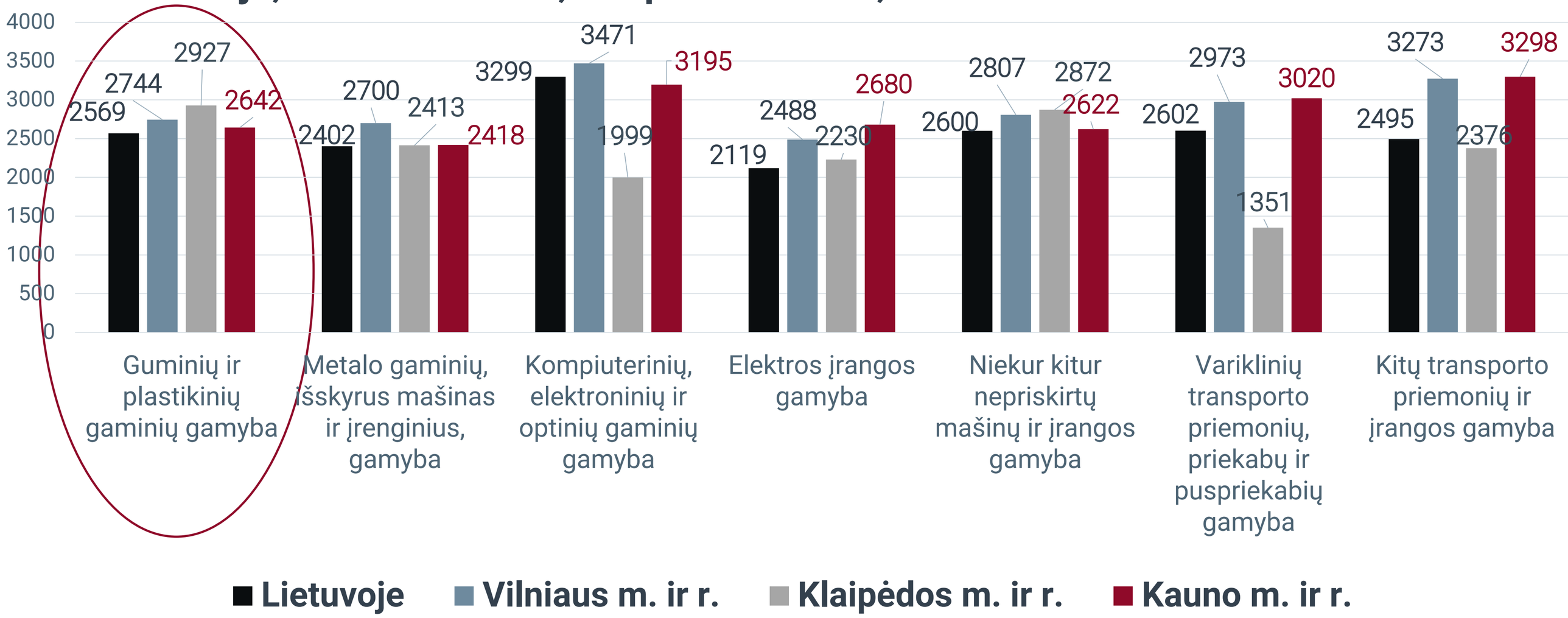

Šaltinis: Sodra BI Free.

Plastiko demonizacija









(NE)Kaltas plastikas=(NE)Kaltas žmogus

(Not) guilty plastic = (not) guilty human

Think Circular 2026

🇪🇺 1. Griežtėjantys ES aplinkosaugos reikalavimai

- ES žiedinės ekonomikos strategija numato didelius tikslus pakuočių perdirbamumui, CO_2 mažinimui, atliekų prevencijai.
- Single Use Plastics (SUP) direktyva riboja vienkartinių plastikų naudojimą.
- Gamintojo atsakomybės plėtra (EPR) kelia papildomas finansines prievoles gamintojams.

Pasekmė: didėja gamybos kaštai, reikia investicijų į perdirbimo technologijas ir alternatyvias medžiagas.

🏭 2. Aukšti energijos ir žaliavų kaštai

- Plastiko gamyba itin priklausoma nuo dujų ir elektros kainų.
- Dideli svyravimai energijos rinkose (ypač po 2022 m. energetinės krizės) dar labiau apsunkina konkurencingumą.

Pasekmė: Europos gamintojai tampa mažiau konkurencingi lyginant su Azijos ir Viduriniųjų Rytų gamintojais.

🔁 3. Nepakankama perdirbimo infrastruktūra

- Nepaisant ambicingų tikslų, vis dar trūksta aukštos kokybės plastiko perdirbimo pajėgumų.
- Mechaninis perdirbimas nesugeba užtikrinti didelio masto aukštos kokybės žaliavos.
- Cheminis perdirbimas brangus ir dar tik įsibėgėja.

Pasekmė: gamintojams trūksta antrinės žaliavos, o reikalavimai naudoti perdirbtą plastiką auga.

European Commission

A EUROPEAN STRATEGY
FOR PLASTICS
IN A CIRCULAR ECONOMY



(NE)Kaltas plastikas=(NE)Ka

(Not) guilty plastic = (not) guilty human

Think Circular 2026

🌎 4. Konkurencija iš žemesnių gamybos kaštų regionų

- Azijos gamintojai siūlo pigesnes žaliavas ir produktus.
- Viduriniųjų Rytų šalys turi itin pigius išteklius polimerų gamybai.

Pasekmė: Europos plastikas tampa brangesnis, prarandamos rinkos dalys.

👷 5. Inovacijų spaudimas — reikia greitai keistis

- Paklausa kreipiasi į bioplastikus, kompostuojamas alternatyvas, daugkartinio naudojimo sprendimus.
- Reikia kurti medžiagas, atitinkančias tiek funkcinius, tiek tvarumo reikalavimus.

Pasekmė: didelės investicijos į MTEP, ilgi sertifikavimo procesai.

👮 6. Darbo jėgos trūkumas

- Gamybos inžinierių, technikų ir aukštos kvalifikacijos operatorių stygiaus problema ryški daugelyje ES šalių.
- Sektoriaus reputacija jaunimo akyse dažnai prasta.

📉 7. Nepastovi paklausa

- Plastiko rinka labai jautri ekonomikos ciklams, vartojimui, importo/eksporto ribojimams.
- Paskutinių metų geopolitiniai pokyčiai paveikė tiekimo grandines.



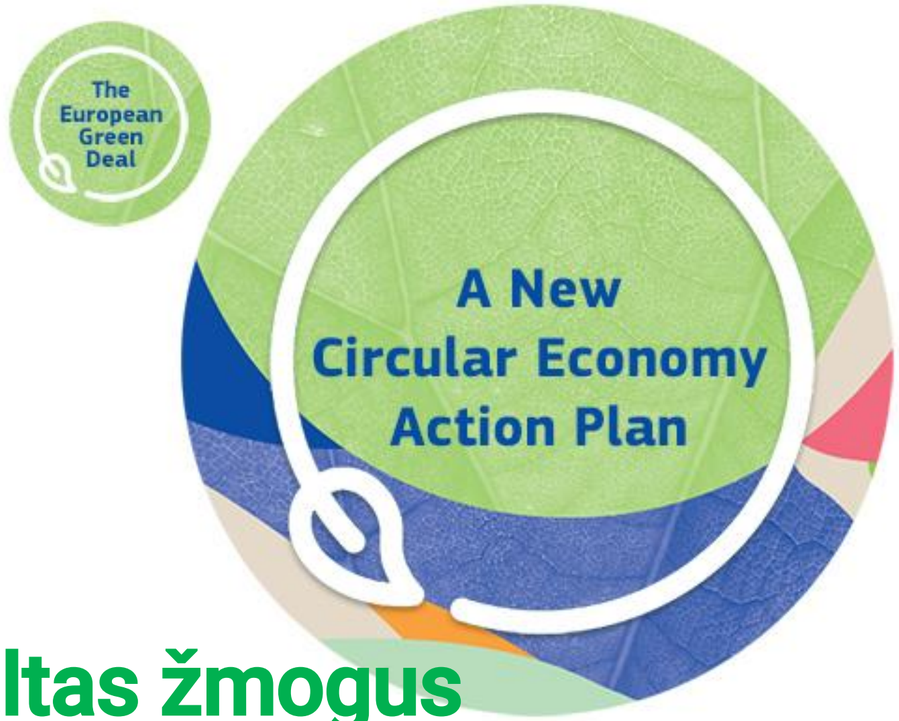

(NE)Kaltas plastikas=(NE)Kaltas žmogus

(Not) guilty plastic = (not) guilty human

Think Circular 2026

LITHUANIAN PLASTIC CLUSTER

Plastics are essential to modern life because they are lightweight, durable, sanitary, and highly versatile.

- Life-Saving Medical Advances
- Food Preservation and Waste Reduction
- Clean Energy and Transportation
- Everyday Safety and Accessibility

Mums rūpi plastiko sektorius, sveika perdirbimo ekosistema ir žalia, šviesi Lietuvos ateitis

We care about the plastics sector, a healthy recycling ecosystem, and a green, bright future for Lithuania

Info day

MAT4EU

MAT4EU PARAMA JŪSŲ INOVACIJOMS: IKI 60 000 €

FINANSAVIMO GALIMYBĖS (Pinigais)
Paraiškų teikimo terminas numatomas: 2026m. Gruodžio 15d. – 2027m. vasario 15d.

Produktų kūrimas. iki 60 000 € (naujos idėjos, prototipai).

Procesų efektyvumas. iki 30 000 € (skaitmenizacija, žalieji sprendimai).

Co-funded by the European Union

Funded by the European Union. Views and opinions expressed are however those of the author(s) only and do not necessarily reflect those of the European Union or EISMEA. Neither the European Union nor the granting authority can be held responsible for them.



LINPRA

AČIŪ UŽ DĖMESĮ

Darius Lasionis

Direktorius

darius.lasionis@linpra.lt

+370 679 33872